

## ANTECEDENTES

La *Ley General de Desarrollo Social* en sus artículos 72 al 80 establece que el objetivo de la evaluación de la política de desarrollo social es revisar periódicamente el cumplimiento del objetivo social de los programas, metas y acciones de la misma, para corregirlos, modificarlos, adicionarlos, reorientarlos o suspenderlos total o parcialmente.

Asimismo, los Lineamientos Generales para la Evaluación de los programas Federales de la Administración Pública Federal, en su numeral décimo sexto fracción I, inciso a, establecen los tipos de evaluación, entre los que se encuentra **la Evaluación de Consistencia y Resultados**, que busca identificar hallazgos y recomendaciones a partir del análisis de la congruencia del diseño del programa, mediante un análisis de gabinete con base en la normatividad de cada programa. Aunque la evaluación aporta información relevante para el proceso presupuestario, los usuarios de la evaluación, en primera instancia, son las dependencias y entidades a cargo de la operación de dichos programas.

En su primera puesta en práctica, en 2007, fue para dar cumplimiento al numeral 11 del Programa Anual de Evaluación 2007, este ejercicio se aplicó a 106 programas sujetos a reglas de operación.

Este instrumento permitió que por primera vez en México se realizaran comparaciones entre programas sociales de nueve instituciones públicas federales. A partir del ejercicio 2007 se identificó la necesidad de mejorar el instrumento. Por ello, fue sometido a un proceso de revisión para identificar sus fortalezas y áreas de oportunidad.

## OBJETIVOS DE LA EVALUACIÓN

Evaluar la consistencia y orientación a los resultados del *Fondo para la Infraestructura Social Municipal y de las Demarcaciones Territoriales del Distrito Federal (FISMDF)* con la finalidad de proveer información que retroalimente su gestión y los resultados obtenidos durante el periodo que se evalúa.

## OBJETIVOS ESPECÍFICOS

- Analizar la lógica y congruencia en el diseño del programa, su vinculación con la planeación sectorial y nacional, la consistencia entre el diseño y la normatividad aplicable, así como las posibles complementariedades y/o coincidencias con otros programas federales.
- Identificar si el programa cuenta con instrumentos de planeación y orientación hacia resultados.
- Examinar si el programa ha definido una estrategia de cobertura de mediano y de largo plazo y los avances presentados en el ejercicio fiscal evaluado.
- Analizar los principales procesos establecidos en las Reglas de Operación del Programa o en la normatividad aplicable; así como los sistemas de información con los que cuenta el programa y sus mecanismos de rendición de cuentas.
- Identificar si el programa cuenta con instrumentos que le permitan recabar información para medir el grado de satisfacción de los beneficiarios del programa y sus resultados.
- Examinar los resultados del programa respecto a la atención del problema para el que fue creado.

## ALCANCES

Contar con un diagnóstico sobre la capacidad institucional, organizacional y de gestión de los programas orientada hacia resultados. Además de proveer información que retroalimente el diseño, la gestión y los resultados de los programas.

## DESCRIPCIÓN ESPECÍFICA DEL SERVICIO

La *Evaluación de Consistencia y Resultados* deberá contener para el logro de sus objetivos el desarrollo de los siguientes apartados:

1. Características del Programa
2. Diseño
3. Planeación y Orientación a Resultados
4. Cobertura y Focalización
5. Operación
6. Percepción de la Población Atendida
7. Medición de Resultados
8. Análisis de Fortalezas, Oportunidades, Debilidades, Amenazas y Recomendaciones
9. Conclusiones
10. Ficha técnica
11. Anexos

## PERFIL DEL COORDINADOR DE LA EVALUACIÓN

CARGO:	COORDINADOR DE LA EVALUACIÓN
<b>ESCOLARIDAD:</b>	<ul style="list-style-type: none"> <li data-bbox="537 470 1383 590">▪ Licenciado en Administración de Empresas por el Instituto Tecnológico y de Estudios Superiores de Monterrey Campus Monterrey</li> <li data-bbox="537 590 1383 684">▪ Maestría en Economía y Dirección Internacional por la Universidad Autónoma de Madrid.</li> <li data-bbox="537 684 1383 804">▪ Doctorado en Educación Humanista por el Instituto Humanista de Sinaloa y la Universidad Nexum de México.</li> </ul>
<b>EXPERIENCIA:</b>	Evaluación de Programas Federales de los años 2018, 2019, 2020 y 2021 en los H. Ayuntamientos de Hecelchakán, Candelaria, Escárcega, Campeche y Calakmul.

## GLOSARIO

**CONEVAL:** Consejo Nacional de Evaluación de la Política de Desarrollo Social

**CUIS:** Cuestionario Único de Información Socioeconómica

**FAIS:** Fondo de Aportaciones para la Infraestructura Social

**FISE:** Fondo para la Infraestructura Social Estatal

**FIS MDF:** Fondo para la Infraestructura Social Municipal y de las Demarcaciones Territoriales del Distrito Federal

**LCF:** Ley de Coordinación Fiscal

**LGDS:** Ley General de Desarrollo Social

**MIDS:** Matriz de Inversión para el Desarrollo Social

**MIR:** Matriz de Indicadores para Resultados

**SEDESOL:** Secretaría de Desarrollo Social

**ODMS:** Objetivos del Desarrollo del Milenio Sostenible

**SRFT:** Sistema de Recurso Federales Transferidos

**PASH:** Portal Aplicativo de la Secretaría de Hacienda y Crédito Público

**PED:** Plan Estatal de Desarrollo

**PEF:** Presupuesto de Egresos de la Federación

**PMD:** Plan Municipal de Desarrollo

**PND:** Plan Nacional de Desarrollo

**ROP:** Reglas de Operación

**SFU:** Sistema de Formato Único

**SHCP:** Secretaría de Hacienda y Crédito Público

**ZAP:** Zonas de Atención Prioritaria

## INTRODUCCIÓN

Las Evaluaciones de Desempeño orientadas a la Administración Pública Municipal son herramientas para la mejora continua de los servicios públicos y programas que ofrece el Ayuntamiento, ya que los servicios públicos y los recursos económicos están intrínsecamente ligados, para ofrecer servicios eficientes y eficaces los ayuntamientos requieren un buen control de sus recursos económicos por ello requieren una correcta planeación, con la finalidad de satisfacer las expectativas de la ciudadanía, que demanda mejores y mayores servicios públicos.

El Gobierno Federal en congruencia con la **Ley de Coordinación Fiscal (LCF)**, destina a los Estados a través de la **Secretaría de Bienestar**, los recursos de acuerdo a los índices de marginación establecidos conforme a lo previsto en la **Ley General de Desarrollo Social (LGDS)**, y en las **Zonas de Atención Prioritaria (ZAP)**.

El uso de estos recursos otorgados a los municipios a través de los Estados y provenientes de la Federación, se aplicarán exclusivamente al financiamiento de obras, acciones sociales básicas y a inversiones que beneficien directamente a sectores de su población que se encuentren en condiciones de rezago social y pobreza extrema.

Los **Términos de Referencia (TdR)** de la evaluación de consistencia y resultados son los que nos dan la pauta y los mecanismos metodológicos para realizar la evaluación del **Fondo de Aportaciones para la Infraestructura Social Municipal y de las Demarcaciones Territoriales del Distrito Federal (FISMDF)**, del Ejercicio 2021 del Ayuntamiento de Seybaplaya, con el objetivo de medir el logro de sus resultados.

## MARCO JURÍDICO

Conforme a lo dispuesto en los artículos 134 de la Constitución Política, 85 de la **Ley Federal de Presupuesto y Responsabilidad Hacendaria (LFPRH)**, 48 y 49 de la **Ley de Coordinación Fiscal (LCF)** normativas aplicables correspondientes y los lineamientos para informar sobre los recursos federales transferidos a las entidades federativas, municipios y demarcaciones territoriales del Distrito Federal y de operación de los recursos del Ramo General 33, se señala que los recursos económicos de que dispongan la Federación, los Estados, los Municipios, el Distrito Federal y los Órganos Político-Administrativos de sus demarcaciones territoriales, se administrarán con eficiencia, eficacia, economía, transparencia y honradez para satisfacer los objetivos a los que estén destinados.

Con fundamento en el marco jurídico anterior, la evaluación del ejercicio de los recursos se llevara a cabo con base a los indicadores estratégicos y de gestión para entes independientes. Para el año 2021, el Congreso de la Unión asignó al Ayuntamiento del Municipio de Seybaplaya, apoyos provenientes del Ramo 33 del Presupuesto de Egresos de la Federación por un monto de **\$16,022,340.00 (Dieciséis millones, veintidós mil trescientos cuarenta pesos 00/100 M.N.)** por concepto del **Fondo de Aportaciones para la Infraestructura Social Municipal y de las Demarcaciones Territoriales del Distrito Federal (FISMDF)** mismo que está destinado a mejorar las condiciones de vida de la población radicada en el Municipio, con puntual atención a quienes se encuentren en situación de pobreza y marginación social.

Este Programa, por disposición legal, debe ser objeto de un proceso de Evaluación externa, a efecto de determinar la consistencia, congruencia, eficiencia y eficacia en la determinación de las necesidades detectadas y en la orientación de resultados para abatir dichas necesidades.

## METODOLOGÍA

Para el caso del Programa ejecutado por el H. Ayuntamiento de Seybaplaya con recursos del Ramo 33: Fondo de Infraestructura Social Municipal, la evaluación se realiza conforme a los **Términos de Referencia (TdR)** establecidos por el **Consejo Nacional de Evaluación de la Política de Desarrollo Social (CONEVAL)** para Evaluaciones de Consistencia y Resultados de Programas Financiados con Recurso Federales.

La metodología para las Evaluaciones de Consistencia y Resultados se divide en 6 grandes temas:

APARTADO	PREGUNTAS	TOTAL
Diseño	1-13	13
Planeación y Orientación a Resultados	14-22	9
Cobertura y Focalización	23-25	3
Operación	26-42	17
Percepción de la Población Atendida	43	1
Medición de Resultados	44-51	8
<b>TOTAL</b>	<b>51</b>	<b>51</b>

Los seis temas incluyen preguntas específicas, de las que 34 deben ser respondidas mediante un esquema binario (SÍ/NO) sustentando con evidencia documental y haciendo explícitos los principales argumentos empleados en el análisis. En los casos en que la respuesta sea SÍ, se debe seleccionar uno de cuatro niveles de respuesta definidos para cada pregunta.

Las 17 preguntas que no tienen respuestas binarias (por lo que no incluyen niveles de respuestas) se deben responder con base en un análisis sustentado en evidencia documental y haciendo explícitos los principales argumentos empleados en el mismo.



La evaluación se realiza mediante un trabajo de gabinete, con base a la información proporcionada por los responsables del Programa y de acuerdo a las necesidades de información se podrán programar y llevar a cabo entrevistas a funcionarios responsables del Programa, Dirección de la Contraloría y personal de la Dirección de Planeación del Ayuntamiento de Seybaplaya.

El proceso de evaluación se realizará bajo un análisis estratégico de las principales Fortalezas, Oportunidades, Debilidades, Amenazas y Recomendaciones y el Resultado de las acciones para atender los aspectos susceptibles de mejora.

Los temas que se abordan son:

1. Análisis de la justificación de la creación y diseño del programa.
2. Análisis de la población potencial y objetivo.
3. Análisis de la matriz de indicadores para resultados.
4. Análisis de posibles complementariedades y coincidencias con otros programas federales.
5. Instrumentos de planeación.
6. Orientación hacia resultados y esquemas o procesos de evaluación.
7. Generación de información.
8. Análisis de los procesos establecidos en la normatividad aplicable.
9. Mejora y simplificación regulatoria; organización y gestión; eficiencia y economía operativa del Programa; sistematización de la información; cumplimiento y avance en los indicadores de gestión y productos; rendición de cuentas y transparencia; percepción de la población atendida, y medición de resultados.

**Seybaplaya**

GOBIERNO MUNICIPAL

2021-2024



# I. CARACTERÍSTICAS DEL FONDO

## I. CARACTERÍSTICAS DEL FONDO.

El *Fondo de Aportaciones para la Infraestructura Social (FAIS)*, para las Entidades Federativas y Municipales conocidas como Ramo 33, mismas que son enunciadas en el capítulo V de la *Ley de Coordinación Fiscal (LCF)* Vigente, son parte de una serie de acciones implementadas por el Gobierno Federal para impulsar el Desarrollo Social, en las comunidades con mayores índices de marginación y rezago en materia de servicios básicos principalmente.

Por lo que a través del Ramo 33 con el *Fondo de Infraestructura Social Municipal y de las Demarcaciones Territoriales del Distrito Federal (FIS MDF)* se asignan recursos a los municipios, para la ejecución de obras que atiendan las demandas de los servicios básicos, en sectores de la población carentes de los mismos o en obras que impulsen el desarrollo de la Infraestructura Social Municipal y su desarrollo comunitario, por su alto impacto social. Este fondo se entrega mensualmente en los primeros diez meses del año por partes iguales a los Estados por conducto de la Federación y a los Municipios a través de los Estados, de manera ágil y directa, sin más limitaciones ni restricción.

### IDENTIFICACIÓN DEL PROGRAMA

**Nombre del Programa:** Fondo de Aportaciones para la Infraestructura Social Municipal. (FIS MDF).

**Dependencia Coordinadora:** Secretaría de Bienestar

**Año de inicio de operación:** 1998 con adecuaciones importantes en 2008 y 2014.

### PROBLEMA O NECESIDAD QUE PRETENDE ATENDER

El *FAIS* busca reducir la pobreza multidimensional focalizando los recursos en las *Zonas de Atención Prioritaria (ZAP)*, las zonas con los mayores grados de rezago social y las personas en pobreza extrema. La contribución del Programa se pretende que sea para el mejoramiento de la infraestructura social básica.

**OBJETIVOS DEL PROGRAMA Y BIENES Y SERVICIOS QUE OFRECE.**

El **FAIS** tiene como objetivo principal la disminución de la pobreza multidimensional a través de la inversión en obras de infraestructura social básica, que atiendan preferentemente de manera directa a sectores de la población que se encuentren en condiciones de rezago social y pobreza extrema conforme a lo previsto en la **Ley General de Desarrollo Social (LGDS)**.

**BIENES Y SERVICIOS QUE OFRECE:**

Obras y acciones de infraestructura que beneficien directamente a la población de los Municipios que se encuentren en los mayores grados de rezago social y pobreza extrema.

**IDENTIFICACIÓN Y CUANTIFICACIÓN DE LA POBLACIÓN POTENCIAL Y OBJETIVO.**

**POBLACIÓN POTENCIAL:**

Se cuantifica a partir de los siguientes conjuntos poblacionales:

- En el caso de los municipios que son ZAP rurales, la población potencial incluye a todas las personas que habitan en el municipio.
- En el caso del municipio que no son ZAP rurales, la población potencial incluye tres grupos de personas:
  1. Personas en las localidades con alguno de los dos mayores grados de rezago social dentro del Municipio.
  2. Personas que residen en ZAP Urbanas.
  3. Personas en condición de pobreza extrema.

**CUANTIFICACIÓN:**

Total nacional: 128,972,439 personas.

Estado de Campeche: 1,017, 011 personas según el Informe Anual sobre la situación de Pobreza y Rezago Social.

Municipio de Seybaplaya: 15,297 personas según el Informe Anual sobre la situación de Pobreza y Rezago Social.

**POBLACIÓN OBJETIVO:**

Se contabiliza como las personas que pertenecen a la unión de los siguientes conjuntos de población:

- Personas que residen en las localidades con alguno de los dos grados de rezago social más altos dentro del municipio al que pertenecen.
- Personas que residen en ZAP urbanas.
- Personas en condición de pobreza extrema.

Para el año 2021, el Congreso de la Unión asignó al Ayuntamiento del Municipio de Seybaplaya, apoyos provenientes del Ramo 33 del Presupuesto de Egresos de la Federación por un monto de **\$16,022,340.00 (Dieciséis millones, veintidós mil trescientos cuarenta pesos 00/100 M.N.)** por concepto del ***Fondo de Aportaciones para la Infraestructura Social Municipal y de las Demarcaciones Territoriales del Distrito Federal (FISMDF)*** mismo que está destinado a mejorar las condiciones de vida de la población radicada en el Municipio, con puntual atención a quienes se encuentren en situación de pobreza y marginación social.

**Seybaplaya**

GOBIERNO MUNICIPAL

2021-2024



## II. DISEÑO

### A. ANÁLISIS DE LA JUSTIFICACIÓN DE LA CREACIÓN Y DEL DISEÑO DEL PROGRAMA.

## II. DISEÑO

### A. ANÁLISIS DE LA JUSTIFICACIÓN DE LA CREACIÓN Y DEL DISEÑO DEL PROGRAMA.

- 1) EL PROBLEMA O NECESIDAD PRIORITARIA QUE BUSCA RESOLVER EL PROGRAMA ESTÁ IDENTIFICADO EN UN DOCUMENTO QUE CUENTA CON LA SIGUIENTE INFORMACIÓN. (VER TABLA NO. 1 y TABLA NO. 2)
- B. EL PROBLEMA O NECESIDAD SE FORMULA COMO UN HECHO NEGATIVO O COMO UNA SITUACIÓN QUE PUEDE SER REVERTIDA.
- C. SE DEFINE LA POBLACIÓN QUE TIENE EL PROBLEMA O NECESIDAD.
- D. SE DEFINE EL PLAZO PARA SU REVISIÓN Y SU ACTUALIZACIÓN.

RESPUESTA: SI	NIVEL: 4
---------------	----------

La documentación y normativa oficial que presenta el H. Ayuntamiento de Seybaplaya son los Lineamientos del **Fondo de Aportaciones para la Infraestructura Social (FAIS)** publicados en el Diario Oficial de la Federación en febrero de 2014; así como sus diferentes revisiones y modificaciones; no hay evidencia que el Ayuntamiento tenga un documento propio con lineamientos o normas adicionales.

Los lineamientos del **Fondo de Infraestructura Social Municipal y de las Demarcaciones Territoriales del Distrito Federal (FISMDF)** cumplen con dos de las características que se requieren en esta pregunta:

1. El problema o necesidad se formula como un hecho negativo o como una situación que puede ser revertida.
2. Se define la población que tiene el problema o necesidad. En el caso de los municipios que son ZAP rurales, la población potencial incluye a todas las personas que habitan en el municipio.

Según se marca en los lineamientos “Conforme a lo señalado en el artículo 33 de la **Ley de Coordinación Fiscal (LCF)** los recursos del **Fondo de Aportaciones para la Infraestructura Social (FAIS)** deberán beneficiar directamente a población en pobreza extrema, localidades con alto o muy alto nivel de rezago social conforme a lo previsto en la **Ley General de Desarrollo Social (LGDS)**, y en las **Zonas de Atención Prioritaria (ZAP)**. En esta oración se distingue claramente que el problema es la pobreza extrema, la cual puede ser revertida aplicando los recursos de este fondo en la población que presente esta necesidad la cual es la población en pobreza extrema o con alto o muy alto nivel de rezago social.

En el Diagnóstico del **Fondo de Aportaciones para la Infraestructura Social (FAIS)** se hace referencia a la Población Potencial que tiene carencias de infraestructura social básica. En específico se advierte que se define a la Población Potencial del **Fondo de Aportaciones para la Infraestructura Social (FAIS)** a partir de los siguientes conjuntos:

1. En el caso de los municipios que son ZAP Rurales, la Población Potencial incluye a todas las personas que habitan en el municipio.
2. En el caso de los municipios que no son ZAP Rurales, la Población Potencial incluye tres grupos de personas:
  - a) Personas en las localidades con alguno de los dos grados de rezago social más altos dentro del municipio.
  - b) Personas que residen en ZAPs Urbanas.
  - c) Personas en condición de pobreza extrema.

El Problema se encuentra identificado y definido en el **Plan Municipal de Desarrollo 2018-2021, (PMD)** en el Eje III: Municipio con Infraestructura y Servicios Públicos de Calidad con las siguientes estrategias:

- Promover en el municipio una ciudad iluminada y segura, procurando criterios de sustentabilidad ambiental.



- Proveer a los habitantes del Municipio obras públicas e infraestructura para el mejoramiento de sus condiciones de vida en un entorno de sustentabilidad ambiental, movilidad eficiente y habitabilidad.

De acuerdo a los datos del Informe anual sobre la situación de pobreza y rezago social 2021, emitido por la **Secretaría de Bienestar** y con las mediciones de pobreza municipal realizado por el **Consejo Nacional de Evaluación de la Política de Desarrollo Social (CONEVAL)**, la población beneficiada está definida e identificada conforme a lo previsto en la **Ley General de Desarrollo Social (LGDS)**, siendo aquellos habitantes que se encuentran en pobreza extrema de acuerdo con el informe del (**CONEVAL**) y se tienen los siguientes datos:

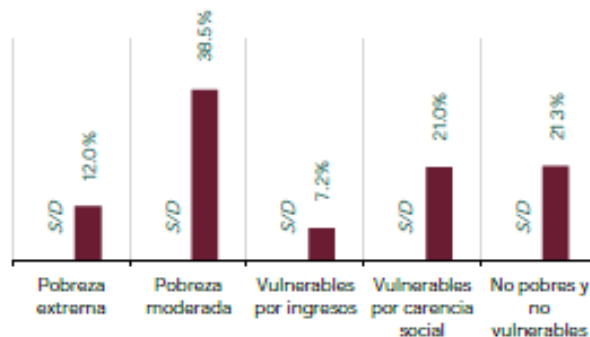
Población por condición de pobreza multidimensional, 2020<sup>4</sup>

Vulnerables por carencia social S/D	No pobres y no vulnerables S/D
Pobreza moderada S/D	Vulnerables por ingresos S/D
Pobreza extrema S/D	
Población en situación de pobreza <sup>5</sup> : S/D	

5

Porcentaje de la población por condición de pobreza multidimensional

■ En el municipio ■ En la entidad



El problema está considerado como una situación que puede ser revertida mediante acciones concretas que tiendan a mejorar el bienestar de las personas y fortalecer la relación entre el Gobierno y la Sociedad, lo que se traduce en mejores condiciones de vida de los habitantes del Municipio de Seybaplaya.

El lineamiento del **Fondo de Aportaciones para la Infraestructura Social (FAIS)** no presenta un plazo o período para revisar y/o actualizar estos objetivos. Sin embargo, a lo largo de la existencia de este lineamiento se han realizado diversas actualizaciones a la misma.

La **Matriz de Inversión para el Desarrollo Social (MIDS)** es un mecanismo de apoyo donde se planean las obras a ejecutar y tiene un módulo de seguimiento y actualización de los avances y resultados de las obras en curso.

**2) EXISTE UN DIAGNÓSTICO DEL PROBLEMA QUE ATIENDE EL PROGRAMA QUE DESCRIBA DE MANERA ESPECÍFICA:**

- a) CAUSAS, EFECTOS Y CARACTERÍSTICAS DEL PROBLEMA.
  - b) CUANTIFICACIÓN, CARACTERÍSTICAS Y UBICACIÓN TERRITORIAL DE LA POBLACIÓN QUE PRESENTA EL PROBLEMA.
  - c) EL PLAZO PARA SU REVISIÓN Y SU ACTUALIZACIÓN.
- (VER TABLA NO. 1 Y TABLA NO. 2)

RESPUESTA: SI	NIVEL: 3
---------------	----------

El **Plan Municipal de Desarrollo (PMD)** del Municipio de Seybaplaya es el documento rector y que contiene las directrices de planeación del Gobierno Municipal en turno, se elaboró conforme a lo establecido en el Artículo 26 de la Constitución Política de los Estados Unidos Mexicanos, la Constitución Política del Estado del Estado de Campeche, la Ley de Planeación del Estado de Campeche y sus Municipios.

En él se describe el proceso con el cual fue elaborado y se sustenta en el enfoque de planeación participativa ciudadana, donde a través de foros de consultas y actividades sectoriales se definieron las principales problemáticas del territorio municipal.

Cabe hacer mención que en este proceso de planeación se identificaron las condiciones sociales y económicas del municipio, con la finalidad de conformar un diagnóstico de los 5 ejes rectores:

1. Bienestar Humano y Servicios Públicos.
2. Desarrollo Económico Sostenible.
3. Gobierno con Sustentabilidad Ambiental.
4. Gobierno Seguro y Eficiente
5. Gobierno de Resultados

Es preciso mencionar que en el diagnóstico del **Plan Municipal de Desarrollo (PMD)** se señalan de forma general las localidades sin puntualizar la situación de marginación y pobreza de cada una de ellas.

En cuanto a los plazos de revisión y actualización del Programa, se presentan de forma anual, conforme lo indica el marco jurídico y se dan a conocer en el mes de Septiembre en el informe de gobierno anual.

Cabe señalar, que la información proporcionada por personal del Ayuntamiento, señala que hacen uso de la información publicada por el **CONEVAL**, en el diagnóstico del **Plan Municipal de Desarrollo (PMD)**, se hace mención de carencia en ingresos, vivienda, servicios, salud, es decir la situación de rezago social en el municipio se muestra a través de indicadores de carencia social asociados a la medición de la **“Pobreza Multidimensional”**.

3) ¿EXISTE JUSTIFICACIÓN TEÓRICA O EMPÍRICA DOCUMENTADA QUE SUSTENTE EL TIPO DE INTERVENCIÓN QUE EL PROGRAMA LLEVA A CABO?

RESPUESTA: SI

NIVEL: 4

El programa cuenta con una justificación teórica relacionada con la temática de participación ciudadana. La metodología utilizada en la elaboración del **Plan Municipal de Desarrollo (PMD)** forma parte de la teoría de desarrollo local, donde uno de los agentes que intervienen en el proceso de desarrollo es la población local, como aquella que participa activamente en la definición de sus problemáticas sociales y económicas y que busca solucionar dichos problemas a través de propuestas a los entes públicos.

Con el **Programa Operativo Anual (POA)** se observa las mejoras en infraestructura social que se llevaron a cabo durante el año 2021, las cuales deben contribuir a disminuir el rezago de pobreza extrema en que se encuentra la población.

En teoría se dice que al incrementar la infraestructura social básica en las comunidades de alta y muy alta marginación disminuiría el rezago en infraestructura básica social, combatiría la pobreza extrema, el aislamiento y mejoraría el acceso a los servicios básicos de la población. En un documento elaborado por la **Comisión Económica para América Latina y el Caribe (CEPAL)**, concluye que la instalación de infraestructura social es más eficaz que la infraestructura económica en las regiones con atraso en su desarrollo.

**Seybaplaya**  
GOBIERNO MUNICIPAL  
2021-2024



## **B. ANÁLISIS DE LA CONTRIBUCIÓN DEL PROGRAMA A LOS OBJETIVOS NACIONALES Y SECTORIALES**

## B. ANÁLISIS DE LA CONTRIBUCIÓN DEL PROGRAMA A LOS OBJETIVOS NACIONALES Y SECTORIALES.

- 4) EL PROPÓSITO DEL PROGRAMA ESTÁ VINCULADO CON LOS OBJETIVOS DEL PROGRAMA SECTORIAL, ESPECIAL O INSTITUCIONAL CONSIDERANDO QUE:
- EXISTEN CONCEPTOS COMUNES ENTRE EL PROPÓSITO Y LOS OBJETIVOS DEL PROGRAMA SECTORIAL, ESPECIAL O INSTITUCIONAL, POR EJEMPLO: POBLACIÓN OBJETIVO.
  - EL LOGRO DEL PROPÓSITO APORTA AL CUMPLIMIENTO DE ALGUNA(S) DE LA(S) META(S) DE ALGUNO(S) DE LOS OBJETIVOS DEL PROGRAMA SECTORIAL, ESPECIAL O INSTITUCIONAL.

RESPUESTA: SI

NIVEL: 3

Se observa que existe una vinculación directa con el objetivo principal del Programa que es **“el financiamiento de obras, acciones sociales básicas y a inversiones que beneficien directamente a población en pobreza extrema, localidades con alto o muy alto nivel de rezago social conforme a lo previsto en la Ley General de Desarrollo Social, y en las Zonas de Atención Prioritaria”** y forma parte del Programa Sectorial que tiene a su cargo la **Secretaría de Bienestar**.

Dicha vinculación está fundamentada y corresponde a las normas contenidas en los Lineamientos Generales para la Operación del **Fondo de Aportaciones para la Infraestructura Social (FAIS)**, particularmente en lo referente a la identificación de la población objetivo tanto en los rubros de personas en pobreza extrema como en el de localidades que presentan algún grado de rezago social, considerando los datos del Censo de Población y Vivienda 2020, así como las acciones y recursos destinados para atender esta problemática.

Es importante mencionar que el Ayuntamiento de Seybaplaya cumplió en tiempo y forma con los informes trimestrales ante la **secretaría de Bienestar Social**.

- 5) ¿CON CUÁLES OBJETIVOS, EJES Y TEMAS DEL PLAN NACIONAL DE DESARROLLO VIGENTE ESTÁ VINCULADO EL OBJETIVO SECTORIAL RELACIONADO CON EL PROGRAMA? **NO PROCEDE VALORACIÓN CUANTITATIVA.**

El **Plan Municipal de Desarrollo (PMD)** debe estar metodológicamente alineado al **Plan Estatal de Desarrollo (PED)** y al **Plan Nacional de Desarrollo (PND)**, y en él se mencionan acciones del gobierno en turno de focalizar esfuerzos, a fin de lograr un mayor impacto positivo en las condiciones de vida de los ciudadanos.

Sin embargo en el caso del municipio de Seybaplaya, fue el 6 de junio del año 2021, la fecha en la que se eligió al primer ayuntamiento del Municipio libre de Seybaplaya y la administración del nuevo municipio quedó a cargo de un Comité Municipal constituido por los miembros que integran la Junta Municipal hasta el 30 de septiembre del 2021. El 1° de octubre del 2021 tomó posesión como presidenta Municipal del H. Ayuntamiento de Seybaplaya la Lic. Cinthya Gelitzi Velázquez Rivera.

En el **Plan Municipal de Desarrollo (PMD)** deben quedar establecidos los ejes que deberán encuadrarse con el **Plan Nacional de Desarrollo (PND) 2019-2024**.

Respecto del **Plan Estatal de Desarrollo del Estado de Campeche (PED)**, encontramos coincidencias en los siguientes puntos:

- En el Eje I: Justicia Social para el Bienestar dentro del Objetivo Específico 1.1. que se refiere al Desarrollo Inclusivo y Sostenible para las personas específicamente en las siguientes estrategias:
- Estrategia 1.1.4: Se busca fortalecer el acceso al derecho a una vivienda digna y con seguridad jurídica, de calidad, con infraestructura y servicios básicos, mediante la promoción de la vivienda nueva o su mejoramiento, en particular en las regiones con más rezago.

- Estrategia 1.1.5: Se busca garantizar el derecho al agua y al saneamiento, así como ampliar las coberturas en servicios de agua potable, drenaje sanitario y energía convencional y no convencional, a favor de una mayor población, reduciendo así las disparidades sociales.
- Dentro del Objetivo Específico 1.3. que se refiera a la Asistencia a Población Vulnerable específicamente en las siguientes estrategias:
- Estrategia 1.3.3: Se busca hacer efectivo el derecho humano a una adecuada alimentación a niñas, niños y personas pertenecientes a grupos vulnerables en condiciones de desnutrición, subnutrición o riesgo alimentario, mejorando sus condiciones de vida y de seguridad alimentaria.
- Estrategia 1.3.4: Se busca procurar la protección y promoción de los derechos de las niñas, niños y adolescentes en condiciones de desventaja del Estado, dentro del marco de la ley en la materia, contribuyendo a su desarrollo pleno dentro de un ambiente social y familiar sano.
- Dentro del Objetivo Específico 1.5. que se refiera a la Reconstitución de los pueblos indígenas específicamente en las siguientes estrategias:
- Estrategia 1.5.1: Se busca implementar obras y acciones para la atención de las carencias sociales dentro de las localidades y comunidades indígenas elegibles con mayor rezago.

6) ¿CÓMO ESTÁ VINCULADO EL PROPÓSITO DEL PROGRAMA CON LAS METAS DEL MILENIO? (VER TABLA NO. 7). **NO PROCEDE VALORACIÓN CUANTITATIVA.**

La Asamblea General de la **Organización de las Naciones Unidas (ONU)** adoptó la **Agenda 2030 para el Desarrollo Sostenible**, dicha agenda es un plan de acción a favor de las personas, el planeta y la prosperidad, que también tiene la intención de fortalecer la paz universal y el acceso a la justicia. Los Estados miembros de la Naciones Unidas aprobaron una resolución en la que reconocen que el mayor desafío del mundo actual es la erradicación de la pobreza y afirman que sin lograrla no puede haber desarrollo sostenible.



La **Agenda 2030 para el Desarrollo Sostenible** plantea 17 Objetivos con 169 metas de carácter integrado e indivisible que abarcan los sectores económico, social y ambiental. El Fondo se vincula con los siguientes Objetivos:

<b>ODM</b>	<b>VINCULACION CON EL FAIS</b>
Fin de la Pobreza	El objetivo del FAIS es precisamente la disminución de la pobreza extrema y eliminar los rezagos sociales.
Hambre Cero	Se encuentran los comedores comunitarios y escolares que contribuyen con este objetivo. También se tienen apoyos al campo para incrementar su productividad.
Salud y Bienestar	Se encuentran las clínicas y dispensarios médicos que contribuyen con este objetivo.
Educación de Calidad	Obras de infraestructura en las escuelas de niveles primaria, secundaria y preparatoria, lo cual contribuye con espacios dignos para una educación de calidad.
Agua Limpia y Saneamiento	Obras para dotar de agua limpia a las comunidades o viviendas; así como baños, letrinas y drenajes que prevengan enfermedades asociadas con las deposiciones al aire libre.
Energía Asequible y No Contaminante	Obras para dotar de electrificación comunidades o viviendas; también se considera electrificación no convencional tales como paneles solares o generadores aéreos.
Ciudades y Comunidades Sostenibles	Obras que aseguren el acceso de las personas a viviendas y servicios básicos adecuados, seguros y asequibles y mejorar los barrios marginales con obras de urbanización.

Los objetivos de la **Agenda 2030 para el Desarrollo Sostenible** a los cuales se vincula el **Plan Municipal de Desarrollo (PMD) 2018-2021** son:

- A. Fin de la Pobreza.
- B. Hambre Cero.
- C. Salud y Bienestar.
- D. Educación de Calidad.
- E. Igualdad de Género.
- F. Agua Limpia y Saneamiento.
- G. Energía Accesible y No Contaminante.
- H. Industria, Innovación e Infraestructura.
- I. Ciudades y Comunidades Sostenibles.

**Seybaplaya**

GOBIERNO MUNICIPAL

2021-2024



## **C. ANÁLISIS DE LA POBLACIÓN POTENCIAL Y OBJETIVOS**

## C. ANÁLISIS DE LA POBLACIÓN POTENCIAL Y OBJETIVO

- 7) LAS POBLACIONES POTENCIAL Y OBJETIVO, ESTÁN DEFINIDAS EN DOCUMENTOS OFICIALES Y/O EN EL DIAGNÓSTICO DEL PROBLEMA Y CUENTAN CON LA SIGUIENTE INFORMACIÓN Y CARACTERÍSTICAS:
- UNIDAD DE MEDIDA.
  - ESTÁN CUANTIFICADAS.
  - METODOLOGÍA PARA SU CUANTIFICACIÓN Y FUENTES DE INFORMACIÓN.
  - SE DEFINE UN PLAZO PARA SU REVISIÓN Y ACTUALIZACIÓN.
  - (VER ANEXO NO. 1)

RESPUESTA: SI

NIVEL: 4

Se identificó que en el documento normativo que son los Lineamientos del **Fondo de Aportaciones para la Infraestructura Social (FAIS)** publicado en el Diario Oficial de la Federación; el Fondo define a la población objetivo como a continuación se describe:

• **Población Objetivo (PO): Población en pobreza extrema, localidades con alto o muy alto nivel de rezago social conforme a lo previsto en la LGDS y en las ZAP.**

En el **Programa Operativo Anual (POA) 2021**, se definieron las Poblaciones Objetivo que serían atendidas, al analizar cada una de las Poblaciones, se puede determinar cuáles están dentro de las Poblaciones Potencial y Objetivo establecidas por el **Consejo Nacional de Evaluación de la Política de Desarrollo Social (CONEVAL)**.

Con relación a la cuantificación de las poblaciones, como se mencionó anteriormente, respecto a lo que establece los lineamientos del **Fondo de Aportaciones para la Infraestructura Social (FAIS)** se encuentra definida la población objetivo.

Se define claramente la Unidad de Medida (Personas) y están cuantificadas de acuerdo a una metodología definida que tiene como base fuentes de información o de censo adecuadas. La fuente de información son los Censos de Población y Vivienda efectuados por el **INEGI** por lo cual son fuentes oficiales y con un alto grado de certeza estadística.

Las Poblaciones, Potencial y Objetivo, se definen en el documento **Matriz de Inversión para el Desarrollo Social 2021 (MIDS)** y se observa en la información del **Fondo de Infraestructura Social Municipal y de las Demarcaciones Territoriales del Distrito Federal (FIS MDF)** publicado por la **Secretaría de Bienestar**, en el portal del **Fondo de Infraestructura Social Municipal y de las Demarcaciones Territoriales del Distrito Federal (FIS MD) 2021**.

La Población Potencial es el total de personas de las localidades con pobreza extrema que habitan en el Municipio de Seybaplaya según el informe del año 2015, elaborado por el **Consejo Nacional de Evaluación de la Política de Desarrollo Social (CONEVAL)**.

Respecto a la metodología para la cuantificación, en el mismo documento antes mencionado, se identificó que cuando los gobiernos locales solicitan recursos del **Fondo de Aportaciones para la Infraestructura Social (FAIS)** en sus dos componentes que son **Fondo para la Infraestructura Social Estatal (FISE)** y el **Fondo para la Infraestructura Social Municipal (FIS MDF)**, deben reportarse a la **Matriz de Inversión para el Desarrollo Social (MIDS)**, por lo que en este caso los municipios deberán llenar un expediente con información relevante para obtener el apoyo solicitado, con esto se logra obtener la cuantificación de la población objetivo, y se da cumplimiento al inciso.

Finalmente, en lo que respecta al inciso d) que cuestiona sobre si se hace mención del periodo de la revisión y actualización, se identifica que la revisión y actualización tanto de los Lineamiento como de los datos generados en las **Matriz de Inversión para el Desarrollo Social (MIDS)** se realiza de manera anual, por lo que se cumple con este inciso.

Es importante señalar que todos los proyectos aplicados durante el 2021 fueron enfocados a las localidades que cumplen con los criterios de carencias sociales aplicables. Para llevar a cabo esta acción el H. Ayuntamiento de Seybaplaya realiza una revisión en anual de acuerdo con lo establecido en las políticas en materia de desarrollo social expedidas por la **Secretaría de Bienestar** durante el 2021.

Cabe mencionar que conforme a lo señalado en el Artículo 33 de la **Ley de Coordinación Fiscal (LCF)** los recursos del **Fondo de Infraestructura Social Municipal y de las Demarcaciones Territoriales del Distrito Federal (FIS MDF)** deberán beneficiar directamente a población en pobreza extrema, localidades con alto o muy alto nivel de rezago social conforme a lo previsto en la **Ley General de Desarrollo Social (LGDS)** y en las **Zonas de Atención Prioritaria (ZAP)**.

Una vez realizado el análisis de la totalidad de las localidades seleccionadas del Municipio de Seybaplaya podemos concluir que todas son elegibles en base a este criterio.

- 8) EXISTE INFORMACIÓN QUE PERMITA CONOCER QUIÉNES RECIBEN LOS APOYOS DEL PROGRAMA (PADRÓN DE BENEFICIARIOS) QUE:
  - a) INCLUYA LAS CARACTERÍSTICAS DE LOS BENEFICIARIOS ESTABLECIDAS EN SU DOCUMENTO NORMA
  - b) INCLUYA EL TIPO DE APOYO OTORGADO.
  - c) ESTÉ SISTEMATIZADA E INCLUYA UNA CLAVE ÚNICA DE IDENTIFICACIÓN POR BENEFICIARIO QUE NO CAMBIE EN EL TIEMPO.
  - d) CUENTE CON MECANISMOS DOCUMENTADOS PARA SU DEPURACIÓN Y ACTUALIZACIÓN.

RESPUESTA: SI

NIVEL: 2

La información de los beneficiarios cuenta con todas las características establecidas ya que se trabaja de forma conjunta con la **Secretaría de Bienestar**. El municipio de Seybaplaya utiliza un formato en el cual se especifican las características de las obras y a su vez se desglosan el número de beneficiarios, el nombre y la localidad a la que pertenecen. Estos formatos forman parte de los expedientes definitivos de obra.

De acuerdo a lo establecido, en la normatividad, se lleva el control de los beneficiarios a través del **Cuestionario Único de Información Socioeconómica, (CUIIS)**; estos contienen información socioeconómica del beneficiario, que además, son cargados a través del Sistema **Matriz de Inversión para el Desarrollo Social (MIDS)**, que está regulado por la **Secretaría de Bienestar**.

Por lo que se puede concluir, que se dispone de información que incluye las características de los beneficiarios establecidas en los documentos normativos e incluye el tipo de apoyo otorgado.

Cada una de las direcciones ejecutoras de los recursos provenientes del fondo, actualiza la lista de beneficiarios de los distintos programas que financia. Con lo que se evita duplicar el apoyo cuando es personal, familiar o en grupo, a menos que se considere necesario o sea una obra de carácter prioritario y de beneficio a la comunidad.

9) SI EL PROGRAMA RECOLECTA INFORMACIÓN SOCIOECONÓMICA DE SUS BENEFICIARIOS, EXPLIQUE EL PROCEDIMIENTO PARA LLEVARLO A CABO, LAS VARIABLES QUE MIDE Y LA TEMPORALIDAD DE LAS MEDICIONES. (VER ANEXO NO. 2)

**NO PROCEDE VALORACIÓN CUANTITATIVA.**

Derivado del análisis realizado para definir e identificar la población en donde se aplica el **Fondo para la Infraestructura Social Municipal (FIS MDF)**, se observó que para las obras que se encuentran en localidades de pobreza extrema se llenan los **Cuestionarios Únicos de Información Socioeconómica (CUI S)** donde se recolecta información socioeconómica de los beneficiarios directos, quienes a la vez pasan a ser parte del **Padrón Único de Beneficiarios (PUB)** y del **Sistema de Focalización de Desarrollo (SIFODE)** de la **Secretaría de Bienestar**.

Estos cuestionarios son llenados mediante una visita que se realiza a la vivienda que se beneficiará. Los datos que se recolectan a través de esta encuesta son:

- Control de llenado
- Identificación geográfica
- Domicilio geográfico
- Identificación y registro de los componentes de carretera, camino y vialidad
- Informante adecuado
- Tipo de vivienda
- Identificación del hogar
- Datos de todos los integrantes del hogar
- Salud
- Lengua y cultura indígena
- Educación
- Situación conyugal
- Condición laboral
- Seguros voluntarios
- Jubilación o pensión
- Otros apoyos
- Adultos mayores
- Salud en el hogar
- Trabajo no remunerado
- Otros ingresos en el hogar
- Remesas

- Gasto y consumo
- Seguridad alimentaria
- Características de la vivienda
- Posesión de bienes productivos
- Proyectos productivos

Una vez recabada la información a través de los **Cuestionarios Únicos de Información Socioeconómica (CUIIS)**, se elabora la **Matriz de Inversión de Desarrollo Social 2021, (MIDS)**, en la cual se definen cada uno las obras que estarán llevando a cabo durante el año fiscal. Cabe mencionar que con base en el reporte por municipio emitido por **Secretaría de Bienestar** se observa una aplicación del 100% de los recursos los cuales deben cumplir con los requerimientos que marca el programa.

Así mismo en la **Matriz de Inversión de Desarrollo Social 2021, (MIDS)** se definen los criterios que deben cumplir los beneficiarios, por lo que si un proyecto no va dirigido a la población objetivo este es rechazado por el mismo sistema. Todos los proyectos ejecutados por el Ayuntamiento de Seybaplaya cumplen con dichos criterios.



**Seybaplaya**

GOBIERNO MUNICIPAL

2021-2024



## **D. EVALUACIÓN Y ANÁLISIS DE LA MATRIZ DE INDICADORES PARA RESULTADOS**

## D.EVALUACIÓN Y ANÁLISIS DE LA MATRIZ DE INDICADORES PARA RESULTADOS

- 10) ¿EN EL DOCUMENTO NORMATIVO DEL PROGRAMA ES POSIBLE IDENTIFICAR EL RESUMEN NARRATIVO DE LA MATRIZ DE INDICADORES PARA RESULTADOS (MIR) TALES COMO: ¿FIN, PROPÓSITO, COMPONENTES Y ACTIVIDADES? (VER ANEXO NO. 3 y ANEXO NO. 4)

RESPUESTA: SI

NIVEL: 4

El principal documento normativo de **Fondo de Infraestructura Social Municipal y de las Demarcaciones Territoriales del Distrito Federal (FIS MDF)** son los “Lineamientos del Fondo de Aportaciones para la Infraestructura Social”. Y con base a la información proporcionada por la unidad responsable, se tuvo evidencia de los indicadores del nivel Actividad y se identificó:

- Porcentaje de proyectos de contribución directa registrados en la **Matriz de Inversión de Desarrollo Social (MIDS)**.

El municipio de Seybaplaya al aplicar el **Fondo de Infraestructura Social Municipal y de las Demarcaciones Territoriales del Distrito Federal (FIS MDF)** dispone a través de la **Secretaría de Hacienda y Crédito Público (SHCP)**, del **Sistema de Formato Único (SFU)** donde se encuentra la **Matriz de Indicadores para Resultados (MIR)** de cumplimiento obligatorio por todos los municipios.

Esta **Matriz de Indicadores para Resultados (MIR)** es de carácter Nacional, con indicadores de desempeño: estratégicos, de gestión y eficacia, para medir sus procesos y resultados; cada uno de estos indicadores están constituidos a partir de la **Metodología de Marco Lógico (MML)** y son revisados por la **Secretaría de Hacienda y Crédito Público (SHCP)**.

- 11) LAS FICHAS TÉCNICAS DE LOS INDICADORES DEL PROGRAMA CUENTAN CON LA SIGUIENTE INFORMACIÓN:
- a) NOMBRE.
  - b) DEFINICIÓN
  - c) MÉTODO DE CÁLCULO.
  - d) UNIDAD DE MEDIDA.
  - e) FRECUENCIA DE MEDICIÓN
  - f) LÍNEA BASE.
  - g) METAS.
  - h) COMPORTAMIENTO DEL INDICADOR (ASCENDENTE, DESCENDENTE, REGULAR O NOMINAL) SI SE OBSERVA A NIVEL LA DESCRIPCIÓN A DETALLE DE LAS FICHAS DE CADA INDICADOR.

RESPUESTA: SI

NIVEL: 4

El Municipio de Seybaplaya no presentó evidencia documental que soporte el diseño e implementación de una **Matriz de Indicadores para Resultados (MIR)** Municipal ligada al **Fondo de Infraestructura Social Municipal y de las Demarcaciones Territoriales del Distrito Federal (FISMDF)** se dispuso para su análisis de la **Matriz de Indicadores para Resultados Nacional (MIR)**.

En la **Matriz de Indicadores para Resultados (MIR) Federal** a nivel de Fin se establece que los recursos financieros del Fondo son para:

**“Contribuir a impulsar el fortalecimiento del federalismo fiscal para que las Entidades Federativas y Municipios puedan lograr y preservar el equilibrio de sus finanzas públicas mediante la optimización en la aplicación de los recursos públicos federales transferidos”.**

El Propósito describe que:

**“Los municipios y las demarcaciones territoriales del Distrito Federal reciben la transferencia de recursos federales para el fortalecimiento de sus finanzas públicas municipales”.**

NIVEL	INDICADOR	DEFINICIÓN
Fin	Impacto de Deuda Pública	Representa el porcentaje de la deuda respecto al ingreso estatal disponible. También se puede expresar como el número de veces que el saldo de la deuda es mayor, en su caso, respecto al ingreso.
Propósito	Índice de Impulso al Gasto de Inversión	Identifica la cantidad de recursos que una entidad federativa canaliza de su ingreso estatal disponible a la inversión.
	Índice de Fortalecimiento o Financiero	Identifica la fortaleza de la recaudación local, comparada con los ingresos disponibles, en los que destacan las fuentes de origen federal, entre ellas las aportaciones sin incluir los recursos destinados a municipios.
Componente	Índice de Logro Operativo	Permite identificar el avance promedio ponderado de la aplicación de los recursos del Fondo, considerando el avance de las metas porcentual en la ejecución de los programas, obras o acciones que se realizan
Actividad	Índice en el Ejercicio de Recursos	Mide el porcentaje del gasto ejercido acumulado al periodo que se reporta del FISMDF, respecto al monto anual aprobado a la Entidad Federativa.
	Porcentaje de Avance en las Metas	Mide el avance promedio en la ejecución de los programas, obras o acciones que se realizan con recursos del FISMDF.

Por lo que su Componente es:

***“Recursos federales transferidos a los municipios y a las demarcaciones territoriales del Distrito Federal, aplicados en los destinos de gasto establecidos en la Ley de Coordinación Fiscal”.***

No se cuenta con información a Nivel Municipal sobre el procedimiento llevado a cabo por el H. Ayuntamiento de Seybaplaya para establecer las metas del **Fondo de Infraestructura Social Municipal y de las Demarcaciones Territoriales del Distrito Federal (FISMDF)**. Las características de las metas se analizan de manera completa en el Anexo 5 “Metas del Programa”.

12) LAS METAS DE LOS INDICADORES DE LA MIR DEL PROGRAMA TIENEN LAS SIGUIENTES CARACTERÍSTICAS:

- a) CUENTA CON UNIDADES DE MEDIDA.
  - b) ESTÁN ORIENTADAS A IMPULSAR EL DESEMPEÑO, ES DECIR, NO SON LAXAS.
  - c) SON FACTIBLES DE ALCANZAR CONSIDERANDO LOS PLAZOS Y LOS RECURSOS HUMANOS Y FINANCIEROS CON LOS QUE CUENTA EL PROGRAMA.
- (VER EL ANEXO NO. 5)

RESPUESTA: SI

NIVEL: 4

A través de la **Matriz de Indicadores para Resultados (MIR) Federal** se plantean las metas que busca alcanzar a lo largo del Ejercicio Fiscal. Estos indicadores cuentan con una unidad de medida, los cuales son el número de obras a realizar según las incidencias de los proyectos y son factibles de alcanzar con un correcto manejo del **Fondo de Infraestructura Social Municipal y de las Demarcaciones Territoriales del Distrito Federal (FIS MDF)**.

En la **Matriz de Indicadores para Resultados (MIR) Federal** a nivel de Fin se establece que los recursos financieros del Fondo son para:

**“Contribuir a impulsar el fortalecimiento del federalismo fiscal para que las Entidades Federativas y Municipios puedan lograr y preservar el equilibrio de sus finanzas públicas mediante la optimización en la aplicación de los recursos públicos federales transferidos”.**

El Propósito describe que:

**“Los municipios y las demarcaciones territoriales del Distrito Federal reciben la transferencia de recursos federales para el fortalecimiento de sus finanzas públicas municipales”.**

Por lo que su Componente es:

***“Recursos federales transferidos a los municipios y a las demarcaciones territoriales del Distrito Federal, aplicados en los destinos de gasto establecidos en la Ley de Coordinación Fiscal”.***

No se cuenta con información a Nivel Municipal sobre el procedimiento llevado a cabo por el H. Ayuntamiento de Seybaplaya para establecer las metas del ***Fondo de Infraestructura Social Municipal y de las Demarcaciones Territoriales del Distrito Federal (FIS MDF)***.

**Seybaplaya**  
GOBIERNO MUNICIPAL  
2021-2024



# **E.EVALUACIÓN Y ANÁLISIS DE LA MATRIZ DE INDICADORES PARA RESULTADOS**

## E. ANÁLISIS DE POSIBLES COMPLEMENTARIEDADES Y COINCIDENCIAS CON OTROS PROGRAMAS FEDERALES.

13) ¿CON CUÁLES PROGRAMAS FEDERALES Y EN QUÉ ASPECTOS EL PROGRAMA EVALUADO PODRÍA TENER COMPLEMENTARIEDAD Y/O COINCIDENCIAS? (VER ANEXO NO. 6) **NO PROCEDE VALORACIÓN CUANTITATIVA.**

Como resultado del análisis al *Catálogo de Programas Federales 2021*, elaborado por el *Instituto Nacional para el Federalismo y el Desarrollo Municipal (INAFED)*, el *Fondo de Infraestructura Social Municipal y de las Demarcaciones Territoriales del Distrito Federal (FIS MDF)* tiene complementariedad y coincidencias con varios de los Programas Federales actualmente en operación, aún y cuando no hace referencia a un proceso de vinculación directa con ellos.

Entre los programas determinados se pueden considerar:

NOMBRE PROGRAMA	DEPENDENCIA	COINCIDEN	SE COMPLEMENTAN
Infraestructura Indígena	INPI	SI	SI
Comedores Comunitarios	SRIA. DE BIENESTAR	NO	SI
Pensión de Adultos Mayores	SRIA. DE BIENESTAR	NO	SI
Programa de Empleo Temporal	SRIA. DE BIENESTAR	NO	SI
Programa de Coinversión Social	SRIA. DE BIENESTAR	NO	SI
Agua Potable, Drenaje y Tratamiento	CONAGUA	SI	SI
Programa Nacional de Vivienda	SEDATU	NO	SI
Programa de Mejoramiento Urbano	SEDATU	NO	SI
Programa Fortalecimiento a la Atención Médica	SSA	NO	SI



**Seybaplaya**

GOBIERNO MUNICIPAL  
2021-2024



### **III. PLANEACIÓN Y ORIENTACIÓN A RESULTADOS DEL PROGRAMA A. INSTRUMENTOS DE PLANEACIÓN**

### III. PLANEACIÓN Y ORIENTACIÓN A RESULTADOS DEL PROGRAMA

#### A. INSTRUMENTOS DE PLANEACIÓN

- 14) LA UNIDAD RESPONSABLE DEL PROGRAMA CUENTA CON UN PLAN ESTRATÉGICO CON LAS SIGUIENTES CARACTERÍSTICAS:
- ES RESULTADO DE EJERCICIOS DE PLANEACIÓN INSTITUCIONALIZADOS, ES DECIR, SIGUE UN PROCEDIMIENTO ESTABLECIDO EN UN DOCUMENTO.
  - CONTEMPLA EL MEDIANO Y/O LARGO PLAZO.
  - ESTABLECE LOS RESULTADOS QUE QUIEREN ALCANZAR, ES DECIR, EL FIN Y PROPÓSITO DEL PROGRAMA.
  - CUENTA CON INDICADORES PARA MEDIR LOS AVANCES EN EL LOGRO DE SUS RESULTADOS.

RESPUESTA: SI

NIVEL: 2

Los Lineamientos del **Fondo de Infraestructura Social Municipal y de las Demarcaciones Territoriales del Distrito Federal (FIS MDF)** señalan que las Entidades y Municipios deben utilizar los recursos del **Fondo de Infraestructura Social Municipal y de las Demarcaciones Territoriales del Distrito Federal (FIS MDF)** para la realización de obras y acciones que atiendan prioritariamente las carencias sociales identificadas en el Informe Anual.

Para esto, los municipios deben incorporar a su **Plan de Desarrollo Municipal (PDM)**, la información contenida en el Informe Anual, el cual permite identificar qué indicadores de situación de pobreza y rezago social son prioritarios de atender para impactar en los índices de pobreza y disminuir la pobreza multidimensional.

Los ejes estratégicos son la guía para la realización de acciones específicas que permitirán el desarrollo de este municipio. El Programa contempla los resultados que se quieren alcanzar definiendo claramente objetivos, estrategias, líneas de acción y metas.

Una vez analizado el **Plan Municipal de Desarrollo 2018-2021 (PMD)** podemos concluir que cuenta con todas las características descritas, en términos de planeación como Plan Estratégico.

Sin embargo recomendamos que a través de la Dirección responsable del Fondo se realice un **“Plan Estratégico”** que contemple el mediano y/o largo plazo (3 años) y se establezcan los resultados que quieren alcanzar el Fin y Propósito del Fondo, así mismo, que cuente con indicadores para medir los avances en el logro de sus resultados. Este Plan se puede desarrollar sobre la base del diagnóstico en materia de infraestructura social que se desarrolla como parte del diagnóstico del Fondo.

**15) EL PROGRAMA CUENTA CON PLANES DE TRABAJO ANUALES PARA ALCANZAR SUS OBJETIVOS QUE:**

- a) SON RESULTADO DE EJERCICIOS DE PLANEACIÓN INSTITUCIONALIZADOS, ES DECIR, SIGUEN UN PROCEDIMIENTO ESTABLECIDO EN UN DOCUMENTO.
- b) SON CONOCIDOS POR LOS RESPONSABLES DE LOS PRINCIPALES PROCESOS DEL PROGRAMA.
- c) TIENEN ESTABLECIDAS SUS METAS.
- d) SE REVISAN Y ACTUALIZAN.

RESPUESTA: SI

NIVEL: 4

La Dirección de Planeación del H. Ayuntamiento de Seybaplaya establece metas anuales que se suben a **la Matriz de Inversión para el Desarrollo Social (MIDS)** de acuerdo a las solicitudes ciudadanas que le llegan de diversas fuentes; siendo la Secretaría Técnica la canalizadora principal de estas demandas.

Estas metas (obras) pasan por la validación del **COPLADEMUN** tomando en cuenta la opinión de las diversas Direcciones, siendo la Dirección de Obras Públicas y el Servicio Municipal de Agua Potable y Alcantarillado las Dependencias con mayor peso en obras y acciones.

El H. Ayuntamiento de Seybaplaya y más específicamente las Direcciones de Planeación y Obras Públicas elaboran el **Programa Operativo Anual (POA)**, mismo que está contemplado en el Programa Presupuestario 2021 y que guía la aplicación del **Fondo de Infraestructura Social Municipal y de las Demarcaciones Territoriales del Distrito Federal (FIS MDF)**.

Este programa se elabora a partir de las estrategias y metas contempladas en el **Plan Municipal de Desarrollo 2018-2021 (PMD)** que se encuentra publicado en su Portal de Transparencia.

El **Programa Operativo Anual (POA)** tienen todas las características establecidas para ser clasificadas como Plan Estratégico.

**Seybaplaya**

GOBIERNO MUNICIPAL

2021-2024



## **B. DE LA ORIENTACIÓN HACIA RESULTADOS Y ESQUEMAS O PROCESOS DE EVALUACIÓN**

## B.DE LA ORIENTACIÓN HACIA RESULTADOS Y ESQUEMAS O PROCESOS DE EVALUACIÓN.

16) EL PROGRAMA UTILIZA INFORMES DE EVALUACIONES EXTERNAS:

- a) DE MANERA REGULAR, ES DECIR, UNO DE LOS ELEMENTOS PARA LA TOMA DE DECISIONES SOBRE CAMBIOS AL PROGRAMA SON LOS RESULTADOS DE EVALUACIONES EXTERNAS.
- b) DE MANERA INSTITUCIONALIZADA, ES DECIR, SIGUE UN PROCEDIMIENTO ESTABLECIDO EN UN DOCUMENTO.
- c) PARA DEFINIR ACCIONES Y ACTIVIDADES QUE CONTRIBUYAN A MEJORAR SU GESTIÓN Y/O SUS RESULTADOS.
- d) DE MANERA CONSENSADA, PARTICIPAN OPERADORES, GERENTES Y PERSONAL DE LA UNIDAD DE PLANEACIÓN Y/O EVALUACIÓN.

RESPUESTA: SI

NIVEL: 2

El municipio de Seybaplaya apenas en el 2021 recibió el nombramiento como Municipio del Estado de Campeche, por lo que no tenía la obligación de llevar a cabo evaluaciones de los Programas Federales. Es a partir del 2021 cuando se comenzarán a realizar evaluaciones del **Fondo de Infraestructura Social Municipal y de las Demarcaciones Territoriales del Distrito Federal (FIS MDF)**. Estas evaluaciones contribuyen a mejorar la gestión y los resultados obtenidos en el Fondo y a mejorar el desempeño de los operadores.

Mediante los **Aspectos Susceptibles de Mejora (ASM)** y las recomendaciones realizadas en las evaluaciones se definen acciones y actividades que van a contribuir significativamente a mejorar la gestión y los resultados en el manejo del **Fondo de Infraestructura Social Municipal y de las Demarcaciones Territoriales del Distrito Federal (FIS MDF)**.

17) DEL TOTAL DE LOS ASPECTOS SUSCEPTIBLES DE MEJORA (ASM) CLASIFICADOS COMO ESPECÍFICOS Y/O INSTITUCIONALES DE LOS ÚLTIMOS TRES AÑOS, ¿QUÉ PORCENTAJE HAN SIDO SOLVENTADOS ACORDE CON LO ESTABLECIDO EN LOS DOCUMENTOS DE TRABAJO Y/O INSTITUCIONALES?

RESPUESTA: SI

NIVEL: N/A

En cuanto a los **Aspectos Susceptibles de Mejora (ASM)** como se mencionó en la pregunta anterior, y de acuerdo con lo señalado en el documento de mecanismos para el Seguimiento a los Aspectos Susceptibles de Mejora (ASM) derivados de Informes y Evaluaciones a los Programas Presupuestarios Municipales y/o Federales de la Administración Pública del Municipio de Seybaplaya no se habían realizado evaluaciones del **Fondo de Infraestructura Social Municipal y de las Demarcaciones Territoriales del Distrito Federal (FISMDF)** por lo que no se puede valorar esta pregunta.

18) ¿CON LAS ACCIONES DEFINIDAS EN LOS DOCUMENTOS DE TRABAJO E INSTITUCIONALES, QUE A LA FECHA SE HAN IMPLEMENTADO, PROVENIENTES DE LOS MECANISMOS PARA EL SEGUIMIENTO A LOS ASPECTOS SUSCEPTIBLES DE MEJORA DERIVADOS DE INFORMES Y EVALUACIONES A LOS PROGRAMAS PRESUPUESTARIOS DE LA ADMINISTRACIÓN PÚBLICA FEDERAL DE LOS ÚLTIMOS TRES AÑOS, ¿SE HAN LOGRADO LOS RESULTADOS ESTABLECIDOS? **NO PROCEDE VALORACIÓN CUANTITATIVA.**

Siguiendo con el análisis de los **Aspectos Susceptibles de Mejora (ASM)**, no se pudo identificar ningún documento donde se pudiera verificar los resultados establecidos en los últimos tres años, en virtud que el municipio de Seybaplaya apenas en el 2021 recibió el nombramiento como Municipio del Estado de Campeche, por lo que no tenía la obligación de llevar a cabo evaluaciones de los Programas Federales, por lo que no se tiene la información suficiente para el análisis de esta pregunta.

19) ¿QUÉ RECOMENDACIONES DE LA(S) EVALUACIÓN(ES) EXTERNA(S) DE LOS ÚLTIMOS TRES AÑOS NO HAN SIDO ATENDIDAS Y POR QUÉ? **NO PROCEDE VALORACIÓN CUANTITATIVA.**

No se tuvo evidencia del documento de los avances que tuvieron los **Aspectos Susceptibles de Mejora (ASM)**, del **Fondo de Infraestructura Social Municipal y de las Demarcaciones Territoriales del Distrito Federal (FIS MDF)** correspondientes a años anteriores en virtud que el municipio de Seybaplaya apenas en el 2021 recibió el nombramiento como Municipio del Estado de Campeche, por lo que no tenía la obligación de llevar a cabo evaluaciones de los Programas Federales, por lo que no se habían realizado recomendaciones para mejorar el manejo del Fondo.

20) A PARTIR DEL ANÁLISIS DE LAS EVALUACIONES EXTERNAS REALIZADAS AL PROGRAMA Y DE SU EXPERIENCIA EN LA TEMÁTICA ¿QUÉ TEMAS DEL PROGRAMA CONSIDERA IMPORTANTE EVALUAR MEDIANTE INSTANCIAS EXTERNAS? **NO PROCEDE VALORACIÓN CUANTITATIVA.**

A partir de la experiencia adquirida en la realización de evaluaciones similares al **Fondo de Infraestructura Social Municipal y de las Demarcaciones Territoriales del Distrito Federal (FIS MDF)** en diferentes municipios del Estado de Campeche, considero que sería pertinente llevar a cabo la evaluación del **Plan Municipal de Desarrollo (PMD)** para corroborar que sea elaborado de acuerdo a los **Presupuestos basados en Resultados (PBR)** y que se califique el nivel de cumplimiento del Plan en cumplimiento a lo establecido en la Ley de Planeación del Estado de Campeche.



Se hace estrictamente necesario que el H. Ayuntamiento de Seybaplaya trabaje de acuerdo a los **Presupuestos basados en Resultados (PBR)**, con su **Matriz de Indicadores para Resultados (MIR)**, así como con sus **Árboles de Problemas**, ya que mediante esta metodología podrá encontrar y definir las necesidades de la Población de una manera mucho más directa y por ende podrá llevar a cabo una Planeación mucho más eficiente que le permita asignar los recursos del **Fondo de Infraestructura Social Municipal y de las Demarcaciones Territoriales del Distrito Federal (FIS MDF)** para obras e infraestructura para beneficio de la Población del Municipio de Seybaplaya.

El H. Ayuntamiento de Seybaplaya debe elaborar, ya sea por sus propios medios o se contrate a algún despacho especializado, la elaboración de su **MIR** y de su análisis **FODA** con las características del Municipio, alineándolas al **Plan Municipal de Desarrollo** y tomando en cuenta el **Plan Estatal de Desarrollo**.

Seguido a esto, debe realizarse un documento oficial que contenga los procesos a seguir para la planeación, monitoreo, ejecución, análisis y retroalimentación de los proyectos y recursos del **Fondo de Infraestructura Social Municipal y de las Demarcaciones Territoriales del Distrito Federal (FIS MDF)** que sea la guía para todas las instancias que intervengan en algún punto del proceso. Por lo que recomendamos aplicar una **Evaluación de Procesos** al **Fondo de Infraestructura Social Municipal y de las Demarcaciones Territoriales del Distrito Federal (FIS MDF)** que brinde elementos para mejorar la gestión operativa de los programas.

**Seybaplaya**

GOBIERNO MUNICIPAL  
2021-2024



## C. DE LA GENERACIÓN DE INFORMACIÓN

## C.DE LA GENERACIÓN DE INFORMACIÓN

21) EL PROGRAMA RECOLECTA INFORMACIÓN ACERCA DE:

- a) LA CONTRIBUCIÓN DEL PROGRAMA A LOS OBJETIVOS DEL PROGRAMA SECTORIAL, ESPECIAL O INSTITUCIONAL.
- b) LOS TIPOS Y MONTOS DE APOYO OTORGADOS A LOS BENEFICIARIOS EN EL TIEMPO.
- c) LAS CARACTERÍSTICAS SOCIOECONÓMICAS DE SUS BENEFICIARIOS.
- d) LAS CARACTERÍSTICAS SOCIOECONÓMICAS DE LAS PERSONAS QUE NO SON BENEFICIARIAS, CON FINES DE COMPARACIÓN CON LA POBLACIÓN BENEFICIARIA.

RESPUESTA: SI

NIVEL: 3

El *Fondo de Infraestructura Social Municipal y de las Demarcaciones Territoriales del Distrito Federal (FIS MDF)*, cumple con tres de las características solicitadas.

Al referirnos al inciso sobre la contribución del *Fondo de Infraestructura Social Municipal y de las Demarcaciones Territoriales del Distrito Federal (FIS MDF)* a los objetivos del programa o planes a los que está alineado, respecto al Plan Estatal de Desarrollo 2019 – 2024 se encuentra alineado al Eje 1. “Justicia Social para el Bienestar”, al Plan Nacional de Desarrollo 2019-2024 se alinea al Objetivo 2 “Política Social”.

Al referirnos a si recolecta información sobre los tipos y montos de apoyos otorgados a los beneficiarios, el *Fondo de Infraestructura Social Municipal y de las Demarcaciones Territoriales del Distrito Federal (FIS MDF)*, cuenta con la base de datos de las *Matriz de Inversión para el Desarrollo Social (MIDS)*, en donde se cuenta con información sobre el tipo y monto de apoyo otorgado a los beneficiarios.

Por lo establecido anteriormente y mediante entrevista realizada a los ejecutores del **Fondo de Infraestructura Social Municipal y de las Demarcaciones Territoriales del Distrito Federal (FIS MDF)** se puede argumentar que se lleva un histórico de los tipos de apoyo y los montos otorgados en años anteriores, así como las características socioeconómicas de los beneficiarios, tal y como lo establece la **Matriz de Inversión para el Desarrollo Social (MIDS)**.

Y por último, al referirnos a la información socioeconómica de los beneficiarios, el **Fondo de Infraestructura Social Municipal y de las Demarcaciones Territoriales del Distrito Federal (FIS MDF)** recolecta información socioeconómica de sus beneficiarios, a través del **Cuestionario Único de Información Sociodemográfica (CUI S)**. Al aplicar dicho cuestionario se contempla una serie de datos que permite conocer en el tiempo el tipo de beneficiario y los beneficios que haya obtenido por parte del **Fondo de Infraestructura Social Municipal y de las Demarcaciones Territoriales del Distrito Federal (FIS MDF)** lo que contribuye a reducir el número de carencias sociales en el tiempo. A través del **Cuestionario Único de Información Socioeconómica (CUI S)** se genera la información socioeconómica de los beneficiarios y se recolecta información acerca de todos los aspectos establecidos y no genera información socioeconómica de las personas que no son beneficiarias.

**22) EL PROGRAMA RECOLECTA INFORMACIÓN PARA MONITOREAR SU DESEMPEÑO CON LAS SIGUIENTES CARACTERÍSTICAS:**

- a) **ES OPORTUNA.**
- b) **ES CONFIABLE, ES DECIR, ESTÁ VALIDADA POR QUIENES LAS INTEGRAN.**
- c) **ESTÁ SISTEMATIZADA.**
- d) **ES PERTINENTE RESPECTO DE SU GESTIÓN, ES DECIR, PERMITE MEDIR LOS INDICADORES DE ACTIVIDADES Y COMPONENTES.**
- e) **ESTÁ ACTUALIZADA Y DISPONIBLE PARA DAR SEGUIMIENTO DE MANERA PERMANENTE.**

RESPUESTA: SI

NIVEL: 4

Como se ha comentado, el **Fondo de Infraestructura Social Municipal y de las Demarcaciones Territoriales del Distrito Federal (FIS MDF)** dentro de sus lineamientos establece que toda obra o proyecto debe registrarse en la **Matriz de Inversión para el Desarrollo Social (MIDS)** en la etapa de planeación; también debe hacerse un seguimiento dentro de la misma **Matriz de Inversión para el Desarrollo Social (MIDS)** para ir monitoreando su avance hasta la conclusión de cada obra en el año lectivo.

Por lo que puede considerarse que la información es oportuna ya que debe obligatoriamente tener una planeación y seguimiento, pero también porque la información resguardada en la **Matriz de Inversión para el Desarrollo Social (MIDS)** la Federación la toma como base para realizar las Fichas de desempeño donde consta el número de obras de impacto directo o complementarios, así como cuantas obras se han realizado en los diferentes rubros establecidos en el catálogo de obras del Fondo.

Adicionalmente, cada año la **Secretaría de Bienestar** publica el Informe Anual sobre la situación de pobreza y rezago social donde se muestra la información de cada Municipio, sobre todo la evolución de sus carencias, el tipo de carencia, las zonas de atención prioritaria y las localidades con los indicadores más altos de rezago social, razón por la que decimos que la información es confiable ya que se convierte en el referente para la planeación de obras del Fondo para el año que corresponda.

En cuanto a si la información se encuentra sistematizada, el H. Ayuntamiento de Seybaplaya realiza el monitoreo de manera interna. Sin embargo no se tiene elaborada una **Matriz de Indicadores para Resultados (MIR)** Municipal así que no hay manera de medir los indicadores de Actividades y Componentes que no están establecidos.

En el caso Federal, la **Matriz de Inversión para el Desarrollo Social (MIDS)** sirve como receptor de datos para la **Matriz de Indicadores para Resultados (MIR)** Nacional. La información capturada en la **Matriz de Inversión para el Desarrollo Social (MIDS)** está actualizada, ya que se establece en los Lineamientos que debe actualizarse al menos cada tres meses, para que los datos migren al **Sistema de Recursos Federales Transferidos (SRFT)**.

Los responsables del Programa para la aplicación del **Fondo de Infraestructura Social Municipal y de las Demarcaciones Territoriales del Distrito Federal (FIS MDF)** operan en el **Portal Aplicativo de la Secretaría de Hacienda (PASH)** que se actualiza en el **Sistema de Recursos Federal Transferidos (SRFT)**, la información es sistematizada y lleva a cabo una actualización de forma trimestral. Adicionalmente se cuenta con un mecanismo de validación para sus indicadores y está disponible para su consulta.

De acuerdo con los Lineamientos Generales para Operación del **Fondo de Infraestructura Social Municipal y de las Demarcaciones Territoriales del Distrito Federal (FIS MDF)** en el numeral 3.1.2. de las Responsabilidades de los Gobiernos Locales que establece que **“Reportar trimestralmente la planeación de los recursos Fondo de Aportaciones para la Infraestructura Social (FAIS) en la Matriz de Inversión para el Desarrollo Social (MIDS) 10 días antes de concluir el trimestre.**

**Seybaplaya**  
GOBIERNO MUNICIPAL  
2021-2024



## **IV. COBERTURA Y FOCALIZACIÓN DEL PROGRAMA**

### **A. ANÁLISIS DE COBERTURA**

## IV. COBERTURA Y FOCALIZACIÓN.

### A. ANÁLISIS DE COBERTURA DEL PROGRAMA

23) EL PROGRAMA CUENTA CON UNA ESTRATEGIA DE COBERTURA DOCUMENTADA PARA ATENDER A SU POBLACIÓN OBJETIVO CON LAS SIGUIENTES CARACTERÍSTICAS:

- a) INCLUYE LA DEFINICIÓN DE LA POBLACIÓN OBJETIVO.
- b) ESPECIFICA METAS DE COBERTURA ANUAL.
- c) ABARCA UN HORIZONTE DE MEDIANO Y LARGO PLAZO.
- d) ES CONGRUENTE CON EL DISEÑO DEL PROGRAMA.

(VER ANEXO NO. 10)

RESPUESTA: SI

NIVEL: 4

El *Fondo de Infraestructura Social Municipal y de las Demarcaciones Territoriales del Distrito Federal (FIS MDF)* (FIS MDF) tiene señalada su estrategia de cobertura de atención para su población objetivo en el Artículo 33 de la *Ley de Coordinación Fiscal (LCF)*, el cual dice:

*“Las aportaciones federales que con cargo al Fondo de Aportaciones para la Infraestructura Social reciban las entidades, los municipios y las demarcaciones territoriales, se destinarán exclusivamente al financiamiento de obras, acciones sociales básicas y a inversiones que beneficien directamente a población en pobreza extrema, localidades con alto o muy alto nivel de rezago social conforme a lo previsto en la Ley General de Desarrollo Social, y en las zonas de atención prioritaria”.*

Mediante el reporte de avances de indicadores del Programa Presupuestario 2021 se especifica que las metas de cobertura del programa se establecerán en forma anual. La estrategia de cobertura es congruente con el diseño del programa ya que las metas cumplen con el objetivo planteado en el mismo.



En el Balance y perspectiva del desarrollo social 2021, de la **Secretaría de Bienestar**, se señala que es necesario reforzar la orientación del gasto al abatimiento de las carencias en las que el municipio aún presenta rezago tales como: carencia por acceso al agua entubada en la vivienda, carencia por servicio de drenaje en la vivienda y carencia por rezago educativo, por lo cual existe un horizonte a corto y mediano plazo y la estrategia de cobertura cuenta con todas las características establecidas para el **Fondo de Infraestructura Social Municipal y de las Demarcaciones Territoriales del Distrito Federal (FIS MDF)**

24) ¿EL PROGRAMA CUENTA CON MECANISMOS PARA IDENTIFICAR SU POBLACIÓN OBJETIVO? EN CASO DE CONTAR CON ESTOS, ESPECIFIQUE CUÁLES Y QUÉ INFORMACIÓN UTILIZA PARA HACERLO. **NO PROCEDE VALORACIÓN CUANTITATIVA.**

Tal como lo establece la normatividad aplicable del **Fondo de Infraestructura Social Municipal y de las Demarcaciones Territoriales del Distrito Federal (FIS MDF)**, los responsables del Programa realizan cada año la captura en el portal de la **Secretaría de Bienestar** mediante la **Matriz de Inversión de Desarrollo Social (MIDS)**, la cual identifica y señala el tipo de población a la cual se beneficiará, estableciéndola como población objetivo.

Asimismo se dispone del Decreto por el que se formula la Declaratoria de la **Zonas de Atención Prioritaria (ZAP)**. Su determinación se orientará por los criterios de resultados que para el efecto defina el **Consejo Nacional de Evaluación de la Política de Desarrollo Social (CONEVAL)** que esta Ley señala y deberá, en todo tiempo, promover la eficacia cuantitativa y cualitativa de los ejecutores de la Política Social”.

25) A PARTIR DE LAS DEFINICIONES DE LA POBLACIÓN POTENCIAL, LA POBLACIÓN OBJETIVO Y LA POBLACIÓN ATENDIDA, ¿CUÁL HA SIDO LA COBERTURA DEL PROGRAMA? (VER ANEXO 10 Y ANEXO 11) **NO PROCEDE VALORACIÓN CUANTITATIVA.**

Se puede definir que la cobertura del **Fondo de Infraestructura Social Municipal y de las Demarcaciones Territoriales del Distrito Federal (FIS MDF)** evaluado ha sido constante en su aplicación ya que ha ido incrementando de manera paulatina. Al respecto se puede revisar el Anexo No. 10 “Evolución de la Cobertura” y el Anexo No. 11 “Información de la Población Atendida”.

La cobertura del **Fondo de Infraestructura Social Municipal y de las Demarcaciones Territoriales del Distrito Federal (FIS MDF)** ha sido del 100% para el Año 2021. En el Informe Anual sobre Situación de Pobreza y Rezago Social, destaca la reducción consistente del porcentaje en extrema pobreza.

**Seybaplaya**

GOBIERNO MUNICIPAL

2021-2024



## **V. OPERACIÓN DEL PROGRAMA**

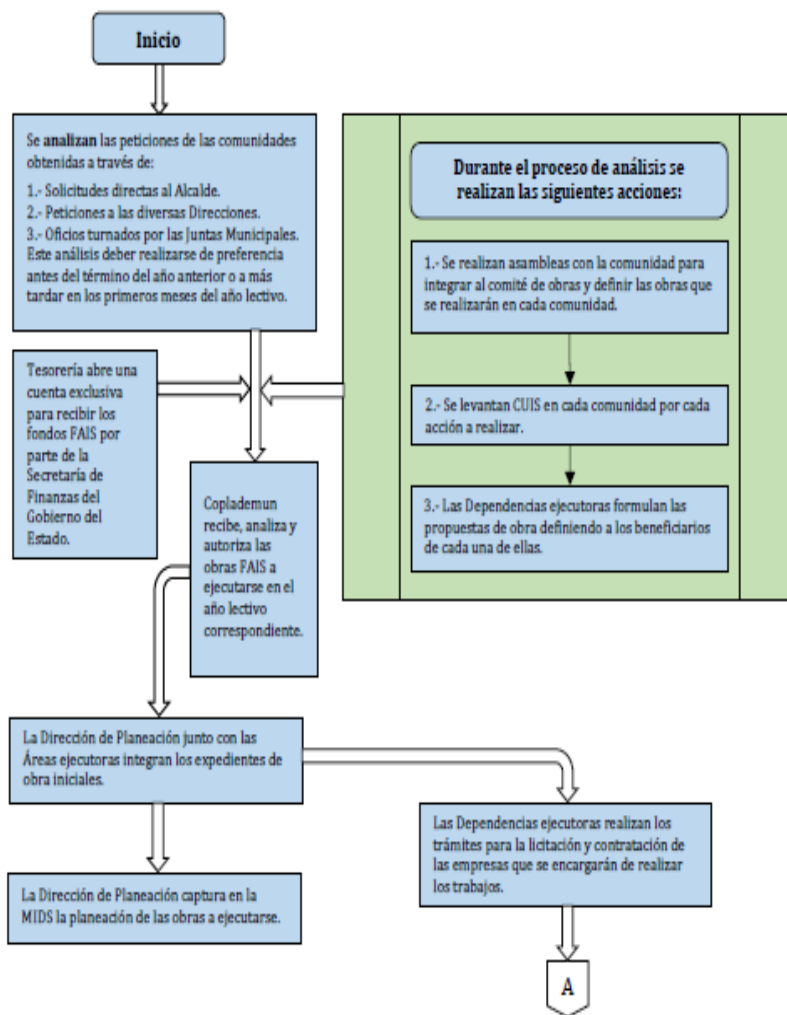
### **A. ANÁLISIS DE LOS PROCESOS ESTABLECIDOS EN LAS ROP O NORMATIVIDAD APLICABLE.**

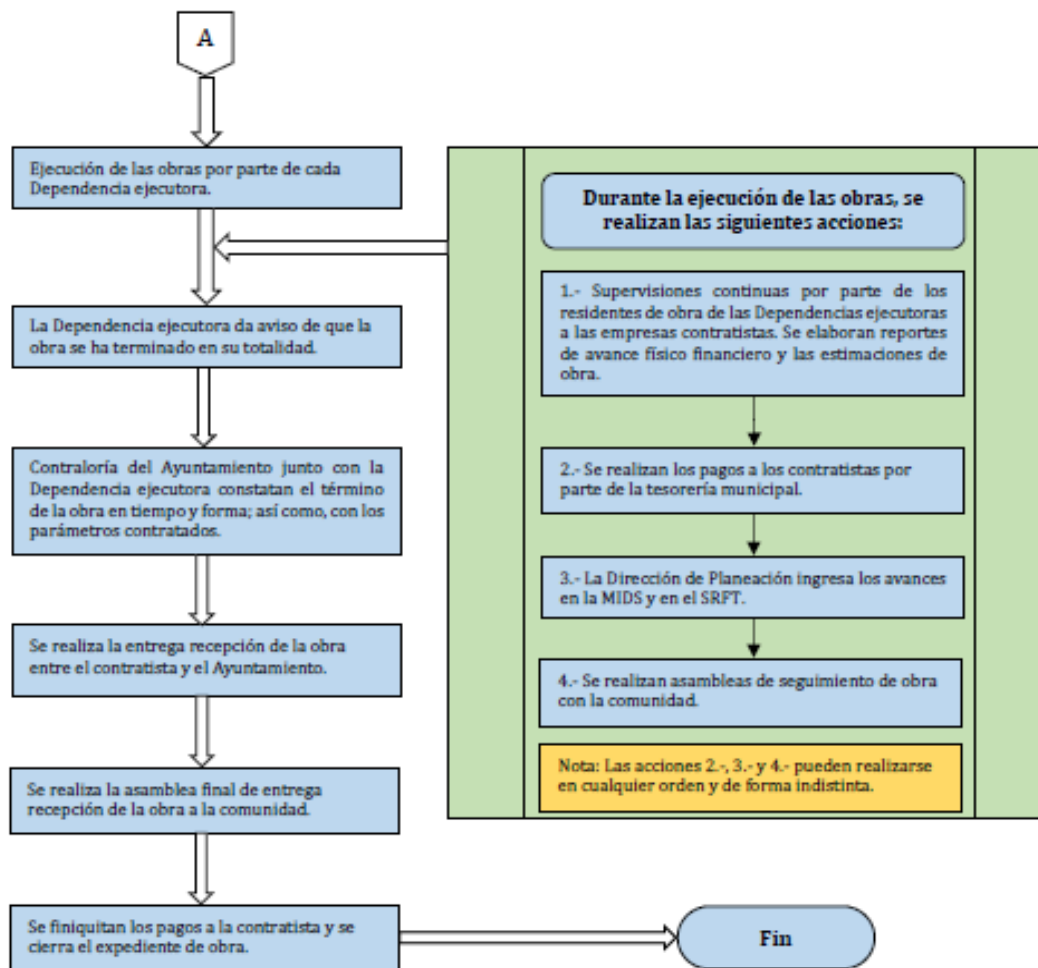
## IV. OPERACIÓN DEL PROGRAMA

### A. ANÁLISIS DE LOS PROCESOS ESTABLECIDOS EN LAS ROP O NORMATIVIDAD APLICABLE.

26) DESCRIBA MEDIANTE DIAGRAMAS DE FLUJO EL PROCESO GENERAL DEL PROGRAMA PARA CUMPLIR CON LOS BIENES Y LOS SERVICIOS (COMPONENTES), ASÍ COMO LOS PROCESOS CLAVE EN LA OPERACIÓN DEL PROGRAMA. (VER ANEXO NO. 11) **NO PROCEDE VALORACIÓN CUANTITATIVA.**

Los responsables del Programa realizan los procesos de administración y operación del **Fondo de Infraestructura Social Municipal y de las Demarcaciones Territoriales del Distrito Federal (FIS MDF)** a través del siguiente diagrama de flujo:





En el diagrama de flujo están considerados los procesos significativos suponiendo que no hay errores en ellos. En el caso de errores en uno de los pasos por parte de algún actor o ejecutor, se entiende que no se puede pasar al siguiente proceso y que las actividades deben realizarse nuevamente hasta que se corrijan y sean aceptadas.

**27) ¿EL PROGRAMA CUENTA CON INFORMACIÓN SISTEMATIZADA QUE PERMITE CONOCER LA DEMANDA TOTAL DE APOYOS Y LAS CARACTERÍSTICAS DE LOS SOLICITANTES? (SOCIOECONÓMICAS EN EL CASO DE PERSONAS FÍSICAS Y ESPECÍFICAS EN EL CASO DE PERSONAS MORALES).**

**RESPUESTA: SI**      **NIVEL: 4**

De acuerdo con los lineamientos del **Fondo de Aportaciones para la Infraestructura Social (FAIS)**, todos los municipios así como las demarcaciones de la CDMX deben llenar un expediente técnico, el cual se encuentre disponible en la **Matriz de Inversión para el Desarrollo Social (MIDS)**, dicho expediente técnico contiene la siguiente información:

- a) Diagnóstico de la situación actual,
- b) Problemática,
- c) Objetivo,
- d) Justificación,
- e) Calendario de ejecución,
- f) Descripción,
- g) Unidad de medida y costo unitario de los bienes o servicios que se adquirirán
- h) Número de beneficiarios por tipo de proyecto.

Con base a los datos que son proporcionados por todos los municipios la **Secretaría de Bienestar** integra una base de datos con el estatus de los convenios, los cuales contienen los siguientes datos:

- a) Nombre del Municipio o demarcación territorial,
- b) Monto FIS MDF total transferido en el ejercicio fiscal correspondiente,
- c) Nombre del Programa,
- d) Objetivo del Programa,
- e) Monto convenido

Es sumamente importante mencionar que el **Fondo de Infraestructura Social Municipal y de las Demarcaciones Territoriales del Distrito Federal (FIS MDF)** está sujeto por Reglas de Operación para que el beneficio llegue a las personas o comunidades más necesitadas buscando la igualdad en toda la sociedad.

## 1. SOLICITUD DE APOYOS

- 28) LOS PROCEDIMIENTOS PARA RECIBIR, REGISTRAR Y DAR TRÁMITE A LAS SOLICITUDES DE APOYO CUENTAN CON LAS SIGUIENTES CARACTERÍSTICAS:
- a) CORRESPONDEN A LAS CARACTERÍSTICAS DE LA POBLACIÓN OBJETIVO.
  - b) EXISTEN FORMATOS DEFINIDOS.
  - c) ESTÁN DISPONIBLES PARA LA POBLACIÓN OBJETIVO.
  - d) ESTÁN APEGADOS AL DOCUMENTO NORMATIVO DEL PROGRAMA.

RESPUESTA: SI	NIVEL: 3
---------------	----------

Los responsables del **Fondo de Infraestructura Social Municipal y de las Demarcaciones Territoriales del Distrito Federal (FIS MDF)** del H. Ayuntamiento de Seybaplaya realizan reuniones comunitarias donde los habitantes de la comunidad priorizan las obras y acciones que necesitan que sean ejecutadas en sus respectivas comunidades; los resultados de estas reuniones son recopiladas, estableciendo las características de la obra o acción, fuente de financiamiento y viabilidad técnica y financiera, y presentadas en la sesiones del **COPLADEMUN** para su autorización.

Esta información está disponible a través de la página de transparencia del municipio de Seybaplaya. Para dar cumplimiento a lo anterior se emiten anualmente los Lineamientos Generales para la Operación del **Fondo de Infraestructura Social Municipal y de las Demarcaciones Territoriales del Distrito Federal (FIS MDF)** mismos que son emitidos por la **Secretaría del Bienestar**.

Adicionalmente, se reciben peticiones de apoyos directos, así como necesidades de obras que requieren las comunidades en las diferentes Direcciones que conforman el H. Ayuntamiento de Seybaplaya.

El equipo evaluador no identificó procedimientos establecidos formalmente para recibir, registrar y dar trámite a las solicitantes de apoyos. Por lo que recomendamos elaborar un Manual de Procedimientos en donde se identifiquen todos los procedimientos relacionados con la Solicitud de Apoyo por parte de los posibles beneficiarios, siguiendo los lineamientos del Modelo General de Procesos establecido por el **Consejo Nacional de Evaluación de la Política de Desarrollo Social (CONEVAL)**.

**29) EL PROGRAMA CUENTA CON MECANISMOS DOCUMENTADOS PARA VERIFICAR EL PROCEDIMIENTO PARA RECIBIR, REGISTRAR Y DAR TRÁMITE A LAS SOLICITUDES DE APOYO CON LAS SIGUIENTES CARACTERÍSTICAS:**

- a) **SON CONSISTENTES CON LAS CARACTERÍSTICAS DE LA POBLACIÓN OBJETIVO.**
- b) **ESTÁN ESTANDARIZADOS, ES DECIR, SON UTILIZADOS POR TODAS LAS INSTANCIAS EJECUTORAS.**
- c) **ESTÁN SISTEMATIZADOS.**
- d) **ESTÁN DIFUNDIDOS PÚBLICAMENTE.**

RESPUESTA: SI

NIVEL: 3

El H. Ayuntamiento de Seybaplaya busca atender y recopilar las necesidades plasmadas por la ciudadanía a través de sus solicitudes para realizar la Priorización de Obras, mismas que son señaladas en las actas de sesiones del **COPLADEMUN** donde se asigna el presupuesto para cada obra.

De igual forma son consistentes con las características de la Población Objetivo y están estandarizados, es decir, son utilizados por todas las instancias ejecutoras involucradas en el proceso, de acuerdo con los Lineamientos correspondientes.

Los beneficiados seleccionados para obtener los apoyos deben cumplir con todos los requisitos que especifique cada área ejecutora correspondiente. Sin embargo, el equipo evaluador no identificó procedimientos establecidos formalmente para recibir, registrar y dar trámite a las solicitantes de apoyos.



Por lo que recomendamos elaborar un Manual de Procedimientos en donde se identifiquen todos los procedimientos relacionados con la Solicitud de Apoyo por parte de los posibles beneficiarios, siguiendo los lineamientos del Modelo General de Procesos establecido por el **Consejo Nacional de Evaluación de la Política de Desarrollo Social (CONEVAL)**.

## 2. SELECCIÓN DE BENEFICIARIOS

30) **LOS PROCEDIMIENTOS DEL PROGRAMA PARA LA SELECCIÓN DE BENEFICIARIOS Y/O PROYECTOS TIENEN LAS SIGUIENTES CARACTERÍSTICAS:**

- a) INCLUYEN CRITERIOS DE ELEGIBILIDAD CLARAMENTE ESPECIFICADOS, ES DECIR, NO EXISTE AMBIGÜEDAD EN SU REDACCIÓN.
- b) ESTÁN ESTANDARIZADOS, ES DECIR, SON UTILIZADOS POR TODAS LAS INSTANCIAS EJECUTORAS.
- c) ESTÁN SISTEMATIZADOS.
- d) ESTÁN DIFUNDIDOS PÚBLICAMENTE.

RESPUESTA: SI

NIVEL: N/A

La **Ley de Coordinación Fiscal (LCF)** en su artículo 33, establece que las aportaciones federales con cargo al **Fondo de Infraestructura Social Municipal y de las Demarcaciones Territoriales del Distrito Federal (FIS MDF)** que reciban las entidades, los municipios y las demarcaciones territoriales, se destinarán exclusivamente al financiamiento de obras, acciones sociales básicas y a inversiones que beneficien directamente a población en pobreza extrema, localidades con alto o muy alto nivel de rezago social conforme a lo previsto en la **Ley General de Desarrollo Social (LGDS)** y en las **Zonas de Atención Prioritaria (ZAP)**.

Para los recursos del **Fondo de Infraestructura Social Municipal y de las Demarcaciones Territoriales del Distrito Federal (FIS MDF)** este criterio de elegibilidad queda establecido a través del numeral 2.3.1. Clasificación de los proyectos del **Fondo de Aportaciones para la Infraestructura Social (FAIS)**, de acuerdo a su contribución al mejoramiento de los indicadores de pobreza y rezago social y con base en lo señalado en el artículo 33 de la **Ley de Coordinación Fiscal (LCF)**, los recursos del **Fondo de Aportaciones para la Infraestructura Social (FAIS)** se orientarán a la realización de dos tipos de proyectos conforme a la siguiente clasificación: Directa y Complementarios; lo cual queda estandarizado y sistematizado para todos los municipios a través de la **Matriz de Inversión para el Desarrollo Social (MIDS)**.

Derivado de lo anterior se puede establecer que el **Fondo de Infraestructura Social Municipal y de las Demarcaciones Territoriales del Distrito Federal (FIS MDF)** cumple en su aplicación con los procedimientos establecidos para ello.

La Dirección de Planeación del H. Ayuntamiento de Seybaplaya establece en su **Programa Operativo Anual (POA)** a cuál programa corresponden las diversas solicitudes recibidas por la población y se designan los recursos correspondientes del **Fondo de Infraestructura Social Municipal y de las Demarcaciones Territoriales del Distrito Federal (FIS MDF)**.

Aunque este procedimiento se encuentra estandarizado y es el mismo procedimiento para cada Dependencia ejecutora, no está sistematizado pues todo intercambio de información se maneja vía oficios de una Dependencia a otra. El Municipio de Seybaplaya a través de su Página de Transparencia, difunde los beneficiarios de cada una de las obras y lugar donde se ubican.

31) EL PROGRAMA CUENTA CON MECANISMOS DOCUMENTADOS PARA VERIFICAR EL PROCEDIMIENTO DE SELECCIÓN DE BENEFICIARIOS Y/O PROYECTOS Y TIENEN LAS SIGUIENTES CARACTERÍSTICAS:

- a) PERMITEN IDENTIFICAR SI LA SELECCIÓN SE REALIZA CON BASE EN LOS CRITERIOS DE ELEGIBILIDAD Y REQUISITOS ESTABLECIDOS EN LOS DOCUMENTOS NORMATIVOS.
- b) ESTÁN ESTANDARIZADOS, ES DECIR SON UTILIZADOS POR TODAS LAS INSTANCIAS EJECUTORAS.
- c) ESTÁN SISTEMATIZADOS.
- d) SON CONOCIDOS POR OPERADORES DEL PROGRAMA RESPONSABLES DEL PROCESO DE SELECCIÓN DE PROYECTOS Y/O BENEFICIARIOS.

RESPUESTA: SI

NIVEL: 4

De acuerdo con los Lineamientos de Operación del **Fondo de Infraestructura Social Municipal y de las Demarcaciones Territoriales del Distrito Federal (FIS MDF)**, los municipios deben utilizar los recursos del Programa para la realización de obras y acciones que atiendan prioritariamente las carencias sociales identificadas en el Informe Anual.

También deben realizar la planeación, seguimiento y evaluación de los proyectos del **Fondo de Infraestructura Social Municipal y de las Demarcaciones Territoriales del Distrito Federal (FIS MDF)** en cada ejercicio fiscal, con base en el Informe Anual y el Catálogo del **Fondo de Infraestructura Social Municipal y de las Demarcaciones Territoriales del Distrito Federal (FIS MDF)**, tomando en cuenta los siguientes criterios:

- I. Si el municipio o DTDF es ZAP Rural y no tiene ZAP urbanas, deberá invertir los recursos en beneficio de la población que habita en las localidades que presentan los dos grados de rezago social más altos, o bien, de la población en pobreza extrema.

- II. Si el municipio tiene ZAP urbanas, deberá invertir en éstas, por lo menos una proporción de los recursos del **Fondo de Infraestructura Social Municipal y de las Demarcaciones Territoriales del Distrito Federal (FIS MDF)**, igual a la que resulta de dividir la población que habita en la ZAP urbana entre la población en pobreza extrema del municipio. El resto de los recursos se deberá invertir en beneficio de la población que vive en las localidades que presentan los dos grados de rezago social más altos, o bien, en donde exista población en pobreza extrema.
- III. Si el municipio o DTDF no tiene ZAP, entonces deberá invertir los recursos del **Fondo de Infraestructura Social Municipal y de las Demarcaciones Territoriales del Distrito Federal (FIS MDF)** en beneficio de la población que habita en las localidades con mayor grado de rezago social, o bien donde haya población en pobreza extrema.

Los proyectos que pueden ejecutarse son los que se muestran en el Catálogo del **Fondo de Infraestructura Social Municipal y de las Demarcaciones Territoriales del Distrito Federal (FIS MDF)** y no otros; debido a que el procedimiento para la selección de beneficiarios y el tipo de obras que pueden realizarse se establece en los Lineamientos de Operación y no pueden ser seleccionados de otra manera, es factible considerar que este procedimiento está documentado, no presenta ambigüedades y se encuentra estandarizado ya que es utilizado por todos los organismos ejecutores del programa. Debido a que las obras y beneficiarios se ingresan a la **Matriz de Inversión para el Desarrollo Social (MIDS)**, por lo que también puede considerarse que se encuentra sistematizado, aunque esta información no se distribuye a la ciudadanía en general.

La **Secretaría del Bienestar** ha implementado registros mediante base de datos en los cuales se establecen las acciones que se llevaron a cabo para seleccionar a los beneficiarios del **Fondo de Infraestructura Social Municipal y de las Demarcaciones Territoriales del Distrito Federal (FIS MDF)**.

Estos registros son consistentes ya que permiten identificar los criterios de elegibilidad, así como los requisitos establecidos para tramitar los apoyos otorgados. Estos registros son canalizados al Congreso de la Unión para su reporte correspondiente en periodos trimestrales. Es importante señalar que si el operador del programa no cumple con las reglas de operación al estar sistematizada la información los proyectos son cancelados y si no cumple con los requisitos deberá regresar la inversión aprobada.

### 3. TIPO DE APOYO

32) LOS PROCEDIMIENTOS DE EJECUCIÓN DE OBRAS Y/O ACCIONES TIENEN LAS SIGUIENTES CARACTERÍSTICAS:

- a) ESTÁN ESTANDARIZADOS, ES DECIR, SON UTILIZADOS POR TODAS LAS INSTANCIAS EJECUTORAS.
- b) ESTÁN SISTEMATIZADOS.
- c) ESTÁN DIFUNDIDOS PÚBLICAMENTE.
- d) ESTÁN APEGADOS AL DOCUMENTO NORMATIVO DEL PROGRAMA.

RESPUESTA: SI

NIVEL: 4

Los lineamientos del **Fondo de Infraestructura Social Municipal y de las Demarcaciones Territoriales del Distrito Federal (FISMDF)** señalan las características geográficas y sociales que debe tener la Población Objetivo, pero no indica de manera puntual un procedimiento para hacer llegar obras o apoyos a la población que los necesita.

El H. Ayuntamiento de Seybaplaya no presenta un documento guía que avale de manera inequívoca la manera como se eligen los proyectos o un procedimiento administrativo para otorgar el apoyo; sin embargo, sí presenta documentación de cada paso que el H. Ayuntamiento realiza para otorgar estos apoyos.

Desde la solicitud de obras por parte de la comunidad, la distribución de las peticiones sociales a las áreas correspondientes, la planeación de las obras por parte de los organismos ejecutores, la validación de esas obras por parte del **COPLADEMUN**, el registro de obras y beneficiarios en la **Matriz de Inversión para el Desarrollo Social (MIDS)**, los contratos de obra, la supervisión y pago de las obras, y la entrega de las obras a los beneficiarios del Programa.

Estos procedimientos están estandarizados y están apegados a la normatividad de los Programas Federales, además se dispone de un **Programa Operativo Anual (POA)** que es el resultado de un análisis realizado por el **COPLADEMUN**, donde se seleccionan las zonas a trabajar del **Fondo de Infraestructura Social Municipal y de las Demarcaciones Territoriales del Distrito Federal (FIS MDF)**.

En la Página de Transparencia del Ayuntamiento de Seybaplaya se encuentran difundidos los beneficiarios, las obras y lugar donde se ubican.

**33) EL PROGRAMA CUENTA CON MECANISMOS DOCUMENTADOS PARA DAR SEGUIMIENTO A LA EJECUCIÓN DE OBRAS Y ACCIONES Y TIENEN LAS SIGUIENTES CARACTERÍSTICAS:**

- a) **PERMITEN IDENTIFICAR SI LAS OBRAS Y/O ACCIONES SE REALIZAN ACORDE A LO ESTABLECIDO EN LOS DOCUMENTOS NORMATIVOS DEL PROGRAMA.**
- b) **ESTÁN ESTANDARIZADOS, ES DECIR, SON UTILIZADOS POR TODAS LAS INSTANCIAS EJECUTORAS.**
- c) **ESTÁN SISTEMATIZADOS.**
- d) **SON CONOCIDOS POR OPERADORES DEL PROGRAMA.**

RESPUESTA: SI

NIVEL: 4

El H. Ayuntamiento de Seybaplaya presenta documentos donde desde la planeación de las obras, se verifica que se cumplan con los lineamientos de operación del **Fondo de Infraestructura Social Municipal y de las Demarcaciones Territoriales del Distrito Federal (FIS MDF)**; esto es, se verifica

que las obras se encuentren señaladas en el Catálogo de obras y acciones del **Fondo de Infraestructura Social Municipal y de las Demarcaciones Territoriales del Distrito Federal (FIS MDF)** y que la población beneficiaria cumpla con la definición de pobreza multidimensional.

El mecanismo de entrega de apoyos se encuentra documentado en cada paso que el H. Ayuntamiento de Seybaplaya realiza desde la planeación hasta la entrega de la obra. Cada oficio, acta o documento es avalado por la Contraloría Municipal para verificar que se rigen por los lineamientos. Aunque no haya un documento que señale cada uno de estos pasos, el procedimiento se encuentra estandarizado empíricamente y todas las instancias ejecutoras los utilizan.

Los operadores del **Fondo de Infraestructura Social Municipal y de las Demarcaciones Territoriales del Distrito Federal (FIS MDF)** conocen implementan los registros mediante base de datos en los cuales se establecen las acciones que se llevaron a cabo para dar seguimiento y evaluar la ejecución de las obras y acciones que se realizan para atender a las necesidades de la población objetivo. Estos registros son consistentes con las acciones programadas y autorizadas lo que permite evaluar la consistencia de las mismas de acuerdo a lo establecido en los documentos normativos.

Los reportes están a cargo de la Dirección de Planeación del H. Ayuntamiento de Seybaplaya y son utilizados por todas las áreas involucradas en la ejecución del Programa, se encuentran sistematizados y disponibles al público en general mediante solicitud expresa a la **Secretaría de Bienestar**.

Adicionalmente, en el **Sistema de Recursos Federales Transferidos (SRFT)**, se integra la información relacionada con los datos de los proveedores, fotografías del proyecto y georeferenciación del proyecto.

Otro de los documentos que se presenta como evidencia para dar seguimiento a la ejecución de obras y acciones del **Fondo de Infraestructura Social Municipal y de las Demarcaciones Territoriales del Distrito Federal (FISMDF)** son las actas de Entrega-Recepción que se elaboran de acuerdo con lo que establece la Normatividad vigente.

Por todo lo anterior, se recomienda que el **Fondo de Infraestructura Social Municipal y de las Demarcaciones Territoriales del Distrito Federal (FISMDF)** integre a nivel local, una base de datos con los apoyos entregados a la Población Objetivo y que esta sea de conocimiento de los operadores del Fondo. Además de implementar formatos estandarizados y alineados de acuerdo a las reglas de operación del **Fondo de Infraestructura Social Municipal y de las Demarcaciones Territoriales del Distrito Federal (FISMDF)**.

#### 4. EJECUCIÓN.

34) LOS PROCEDIMIENTOS DE EJECUCIÓN DE OBRAS Y/O ACCIONES TIENEN LAS SIGUIENTES CARACTERÍSTICAS:

- a) ESTÁN ESTANDARIZADOS, ES DECIR, SON UTILIZADOS POR TODAS LAS INSTANCIAS EJECUTORAS.
- b) ESTÁN SISTEMATIZADOS.
- c) ESTÁN DIFUNDIDOS PÚBLICAMENTE.
- d) ESTÁN APEGADOS AL DOCUMENTO NORMATIVO DEL PROGRAMA.

RESPUESTA: SI

NIVEL: 4

El procedimiento de ejecución de obras en el Municipio de Seybaplaya del **Fondo de Infraestructura Social Municipal y de las Demarcaciones Territoriales del Distrito Federal (FISMDF)** cuenta con todos los puntos señalados, ya que se realizan los Expedientes Técnicos Unitarios, los cuales son utilizados por la instancia ejecutora, de igual manera realizan bitácoras de obra donde se reportan los avances de las obras.



Los lineamientos de operación del **Fondo de Infraestructura Social Municipal y de las Demarcaciones Territoriales del Distrito Federal (FIS MDF)** expresan que estos avances deben registrarse en la **Matriz de Inversión para el Desarrollo Social (MIDS)** y en el H. Ayuntamiento de Seybaplaya cada dirección maneja su propia base de datos para hacer el seguimiento de sus obras y calcular los avances físico-financieros, también se envían estos datos a la Dirección de Planeación para su ingreso a la **Matriz de Inversión para el Desarrollo Social (MIDS)** y al **Sistema de Recursos Federales Transferidos (SRFT)**, por lo cual se cumple con las indicaciones del Documentos normativo.

Igualmente mediante el Portal **Aplicativo de la Secretaría de Hacienda (PASH)**, a través del **Sistema de Recursos Federales Transferidos (SRFT)**, lleva un historial de la ejecución de cada obra a nivel proyecto y del fondo a Nivel Financiero.

Se recomienda al H. Ayuntamiento de Seybaplaya tal como en los puntos anteriores, elaborar un Manual de Procedimientos en donde se identifiquen todos los procedimientos relacionados con la Solicitud de Apoyo por parte de los posibles beneficiarios, siguiendo los lineamientos del Modelo General de Procesos establecido por el **Consejo Nacional de Evaluación de la Política de Desarrollo Social (CONEVAL)**.

35) EL PROGRAMA CUENTA CON MECANISMOS DOCUMENTADOS PARA DAR SEGUIMIENTO A LA EJECUCIÓN DE OBRAS Y ACCIONES Y TIENEN LAS SIGUIENTES CARACTERÍSTICAS:

- a) PERMITEN IDENTIFICAR SI LAS OBRAS Y/O ACCIONES SE REALIZAN ACORDE A LO ESTABLECIDO EN LOS DOCUMENTOS NORMATIVOS DEL PROGRAMA.
- b) ESTÁN ESTANDARIZADOS, ES DECIR, SON UTILIZADOS POR TODAS LAS INSTANCIAS EJECUTORAS.
- c) ESTÁN SISTEMATIZADOS.
- d) SON CONOCIDOS POR OPERADORES DEL PROGRAMA.

RESPUESTA: SI

NIVEL: 4

El documento que rige la obra pública, independientemente del programa que financie esta obra, es la **Ley de Obras Públicas del Estado de Campeche** y su Reglamento. En este documento se plasman los mecanismos de verificación, supervisión y seguimiento de la Obra Pública y se establecen los documentos necesarios para ello.

El lineamiento de operación del **Fondo de Infraestructura Social Municipal y de las Demarcaciones Territoriales del Distrito Federal (FIS MDF)** no indica cómo deben ejecutarse las obras de infraestructura social, pero sí indica un seguimiento físico financiero en los portales de la **Matriz de Inversión para el Desarrollo Social (MIDS)** y **Sistema de Recursos Federales Transferidos (SRFT)**, y también se indica que tipo de obras deben ser.

Como tal, en la planeación que se ingresa en la **Matriz de Inversión para el Desarrollo Social (MIDS)** y los expedientes de obra que se realizan en campo y gabinete, se identifican claramente las obras y acciones y éstas se realizan de acuerdo a lo establecido en los lineamientos del **Fondo de Infraestructura Social Municipal y de las Demarcaciones Territoriales del Distrito Federal (FIS MDF)**. En el municipio de Seybaplaya se realizan diversos mecanismos documentados para llevar el seguimiento de las obras tal y como lo establece la normatividad aplicable para el **Fondo de Infraestructura Social Municipal y de las Demarcaciones Territoriales del Distrito Federal (FIS MDF)**:

- Bitácoras de obras.
- Programa de ejecución de obra en los expedientes técnicos.
- Estados de cuenta en las estimaciones.
- Formatos F15 de la Auditoría Superior del Estado (ASECAM).
- Reportes Trimestrales de la Secretaría de Hacienda.
- Cédulas de identificación y seguimiento de obra (Se maneja en 3 tiempos antes, durante y después).
- Reporte fotográfico de (Antes, durante y después)

Se recomienda al H. Ayuntamiento de Seybaplaya tal como en los puntos anteriores, elaborar un Manual de Procedimientos en donde se identifiquen todos los procedimientos relacionados con la Solicitud de Apoyo por parte de los posibles beneficiarios, siguiendo los lineamientos del Modelo General de Procesos establecido por el **Consejo Nacional de Evaluación de la Política de Desarrollo Social (CONEVAL)**.

**Seybaplaya**

GOBIERNO MUNICIPAL

2021-2024



## **B. MEJORA Y SIMPLIFICACIÓN REGULATORIA**

## B. MEJORA Y SIMPLIFICACIÓN REGULATORIA

36) ¿CUÁLES CAMBIOS SUSTANTIVOS EN EL DOCUMENTO NORMATIVO SE HAN HECHO EN LOS ÚLTIMOS TRES AÑOS QUE HAN PERMITIDO AGILIZAR EL PROCESO DE APOYO A LOS SOLICITANTES? **NO PROCEDE VALORACIÓN CUANTITATIVA.**

Durante los últimos tres años, no existen cambios sustantivos al **Fondo para la Infraestructura Social Municipal (FIS MDF)**: por parte de los órganos reguladores y responsables de su aplicación.

Como ya se mencionó en puntos anteriores de esta Evaluación el Municipio de Seybaplaya no cuenta con la **Matriz de Indicadores para Resultados (MIR)** elaborado mediante la **Metodología del Marco Lógico (MML)**.

El **Plan Municipal de Desarrollo (PMD)** se constituye como el documento normativo de origen para este programa, se elabora por cada Administración Municipal a efecto de encausar las políticas y acciones de todo el periodo gubernamental, siendo sustituido una vez que concluye su vigencia. En el caso específico de Seybaplaya al ser un municipio de nueva creación será la nueva administración que inició el 1° de octubre del 2021 quien se encargue de elaborar dicho Plan Municipal.

### 1. ORGANIZACIÓN Y GESTIÓN

37) ¿CUÁLES SON LOS PROBLEMAS QUE ENFRENTA LA UNIDAD ADMINISTRATIVA QUE OPERA EL PROGRAMA PARA LA TRANSFERENCIA DE RECURSOS A LAS INSTANCIAS EJECUTORAS Y/O A LOS BENEFICIARIOS Y, EN SU CASO, ¿QUÉ ESTRATEGIAS HA IMPLEMENTADO? **NO PROCEDE VALORACIÓN CUANTITATIVA.**

El H. Ayuntamiento de Seybaplaya reporta que no han tenido problemas con la **Secretaría de Finanzas** del Gobierno del Estado de Campeche para la realización de las transferencias del **Fondo de Infraestructura Social Municipal y de las Demarcaciones Territoriales del Distrito Federal (FIS MDF)**. Estos depósitos se realizan en tiempo y forma.

En los lineamientos del **Fondo de Infraestructura Social Municipal y de las Demarcaciones Territoriales del Distrito Federal (FIS MDF)** no se contemplan apoyos en efectivo para los beneficiarios, sino que el objeto es entregarles obras de infraestructura social; por lo cual, las transferencias de fondos que maneja el H. Ayuntamiento de Seybaplaya para las instancias ejecutoras es a través de las empresas contratistas encargadas de realizar los trabajos (obras).

Según se reporta y demuestra con los comprobantes de transferencias bancarias, tampoco hay problemas para depositar el pago a estas contratistas una vez que se ha realizado y aprobado la estimación e ingresado la factura correspondiente para el pago por parte de la Tesorería Municipal.

La Unidad Administrativa responsable de operar el **Fondo de Infraestructura Social Municipal y de las Demarcaciones Territoriales del Distrito Federal (FIS MDF)** para la Transferencia de Recursos es la Dirección de Planeación del Municipio de Seybaplaya.

Para poder operar el Programa de manera eficiente la Dirección de Planeación y se apoya en los siguientes instrumentos:

- Plan Municipal de Desarrollo 2018-2021.
- Matriz de Inversión para el Desarrollo Social (MIDS).
- Reportes emitidos por la Secretaría del Bienestar.
- Programa Presupuestario.
- Oficios de Transferencias de recursos y recibos de pago.

Por todo lo anterior se concluye que la transferencia de recursos para la Operación del Programa a las instancias ejecutoras no presenta problemas que obstaculicen el logro de los objetivos planteados.

El equipo evaluador recomienda la elaboración de un portafolio de proyectos con los rubros que considera el **Fondo de Infraestructura Social Municipal y de las Demarcaciones Territoriales del Distrito Federal (FISMDF)** con base en sus Lineamientos para que una vez que se informe sobre la asignación municipal de los recursos se pueda otorgar mucho más rápido el recurso y se dé prioridad a la ejecución de la infraestructura lo que permitiría el cierre de los trabajos y el pago, asegurando que no existan adeudos para el siguiente ejercicio fiscal.

**Seybaplaya**  
GOBIERNO MUNICIPAL  
2021-2024



## **C. EFICIENCIA Y ECONOMÍA OPERATIVA DEL PROGRAMA**



## **C.EFICIENCIA Y ECONOMÍA OPERATIVA DEL PROGRAMA**

### **1.REGISTRO DE OPERACIONES PROGRAMÁTICAS Y PRESUPUESTALES**

38) EL PROGRAMA IDENTIFICA Y CUANTIFICA LOS GASTOS EN LOS QUE INCURRE PARA GENERAR LOS BIENES Y LOS SERVICIOS (COMPONENTES) QUE OFRECE Y LOS DESGLOSA EN LAS SIGUIENTES CATEGORÍAS:

- a) GASTOS EN OPERACIÓN: SE DEBEN INCLUIR LOS DIRECTOS (GASTOS DERIVADOS DE LOS SUBSIDIOS MONETARIOS Y/O NO MONETARIOS ENTREGADOS A LA POBLACIÓN ATENDIDA, CONSIDERE LOS CAPÍTULO 2000 Y/O 3000 Y GASTOS EN PERSONAL PARA LA REALIZACIÓN DEL PROGRAMA, CONSIDERE EL CAPÍTULO 1000) Y LOS INDIRECTOS (PERMITEN AUMENTAR LA EFICIENCIA, FORMAN PARTE DE LOS PROCESOS DE APOYO. GASTOS EN SUPERVISIÓN, CAPACITACIÓN Y/O EVALUACIÓN, CONSIDERE LOS CAPÍTULO 2000, 3000 Y/O 4000).
- b) GASTOS EN MANTENIMIENTO: REQUERIDOS PARA MANTENER EL ESTÁNDAR DE CALIDAD DE LOS ACTIVOS NECESARIOS PARA ENTREGAR LOS BIENES O SERVICIOS A LA POBLACIÓN OBJETIVO (UNIDADES MÓVILES, EDIFICIOS, ETC.). CONSIDERE RECURSOS DE LOS CAPÍTULO 2000, 3000 Y/O 4000.
- c) GASTOS EN CAPITAL: SON LOS QUE SE DEBEN AFRONTAR PARA ADQUIRIR BIENES CUYA DURACIÓN EN EL PROGRAMA ES SUPERIOR A UN AÑO. CONSIDERE RECURSOS DE LOS CAPÍTULO 5000 Y/O 6000 (EJ.: TERRENOS, CONSTRUCCIÓN, EQUIPAMIENTO, INVERSIONES COMPLEMENTARIAS).
- d) GASTO UNITARIO: GASTOS TOTALES/POBLACIÓN ATENDIDA (GASTOS TOTALES=GASTOS EN OPERACIÓN + GASTOS EN MANTENIMIENTO). PARA PROGRAMAS EN SUS PRIMEROS DOS AÑOS DE OPERACIÓN SE DEBEN CONSIDERAR ADICIONALMENTE EN EL NUMERADOR LOS GASTOS EN CAPITAL.

PARA VERIFICAR LA INFORMACIÓN PREVIA DE MANERA DETALLADA ES NECESARIO REVISAR EL ANEXO NO. 13.

RESPUESTA: SI

NIVEL: 4

El Fondo recibió recursos por **\$16,022,340.00 (Dieciséis millones, veintidós mil trescientos cuarenta pesos 00/100 M.N.)** por concepto del ***Fondo de Aportaciones para la Infraestructura Social Municipal y de las Demarcaciones Territoriales del Distrito Federal (FIS MDF)***.

De lo anterior se desprende según información proporcionada por el ente que:

- **\$ 16,010,731.25** se canalizaron a inversión pública (Capítulo 6000).
- **\$ 11,608.75** se reintegraron a la Federación.

Deduciendo lo siguiente:

- El 100% se aplicó de acuerdo con el catálogo del **FIS MDF**.
- Gasto en Operación: \$0 del Fondo.
- Gasto en Mantenimiento: \$0 del Fondo.

## 2. ECONOMÍA

39) ¿CUÁLES SON LAS FUENTES DE FINANCIAMIENTO PARA LA OPERACIÓN DEL PROGRAMA Y QUÉ PROPORCIÓN DEL PRESUPUESTO TOTAL DEL PROGRAMA REPRESENTA CADA UNA DE LAS FUENTES? **NO PROCEDE VALORACIÓN CUANTITATIVA.**

El artículo 33 de la **Ley de Coordinación Fiscal (LCF)** establece que las Aportaciones Federales que con cargo al **Fondo de Infraestructura Social Municipal y de las Demarcaciones Territoriales del Distrito Federal (FIS MDF)** que reciban los Municipios, se destinarán exclusivamente al financiamiento de obras, acciones sociales básicas y a inversiones que beneficien directamente a sectores de su población que se encuentren en condiciones de rezago social y pobreza extrema.

El monto de recursos asignados al **Fondo de Infraestructura Social Municipal y de las Demarcaciones Territoriales del Distrito Federal (FIS MDF)** se determina anualmente en el **Presupuesto de Egresos de la Federación (PEF)**. La **Secretaría de Bienestar** formula una propuesta a la **Secretaría de Hacienda (SHCP)**, la cual luego se turna a la Cámara de Diputados en donde se analiza y en su caso aprueba.

El **Fondo de Aportaciones para la Infraestructura Social (FAIS)** se determina anualmente en el Presupuesto de Egresos de la Federación con el 2.5294% de recaudación federal participante y se divide en dos fondos que son el **Fondo de Infraestructura Social Estatal (FISE)** y el **Fondo de Infraestructura Social Municipal y de las Demarcaciones territoriales del Distrito Federal (FIS MDF)**, por lo que la presente evaluación únicamente está enfocada en el fondo municipal, el cual le corresponde el 2.2228%.

Con base en el documento publicado en el Periódico Oficial del Estado de Campeche se identificó que la asignación monetaria del FIS MDF del Municipio de Seybaplaya para el Ejercicio Fiscal 2021 fue de **\$16,022,340.00 (Dieciséis millones, veintidós mil trescientos cuarenta pesos 00/100 M.N.)** por concepto del **Fondo de Aportaciones para la Infraestructura Social Municipal y de las Demarcaciones Territoriales del Distrito Federal (FIS MDF)**.

Una vez determinado el monto del fondo, la **Secretaría de Hacienda (SHCP)** lo distribuye a las entidades federativas mediante una fórmula que incorpore los criterios señalados en ley y en el “acuerdo que tiene por objeto dar cumplimiento a lo dispuesto en el último párrafo del artículo 34 de la **Ley de Coordinación Fiscal (LCF)** para los efectos de la formulación del Proyecto de Presupuesto de Egresos de la Federación”. La información específica de variables, montos y fórmulas se debe publicar 30 días naturales posteriores a la publicación del **Presupuesto de Egresos de la Federación (PEF)**.

Tomando en cuenta lo anterior el fondo sólo tiene una fuente de financiamiento que es el Recurso Federal Transferido aprobado por la Cámara de Diputados y que se indica en el presupuesto de egresos de la Federación para el Ramo 33 y representa el 100% del total del monto disponible. Este monto primero es depositado por la Federación al Gobierno del Estado, y luego la Secretaría de Finanzas del Estado de Campeche transfiere el monto asignado al H. Ayuntamiento de Seybaplaya.

**Seybaplaya**

GOBIERNO MUNICIPAL

2021-2024



## **D. SISTEMATIZACIÓN DE LA INFORMACIÓN**

## D.SISTEMATIZACIÓN DE LA INFORMACIÓN

40) LAS APLICACIONES INFORMÁTICAS O SISTEMAS INSTITUCIONALES CON QUE CUENTA EL PROGRAMA TIENEN LAS SIGUIENTES CARACTERÍSTICAS:

- B. CUENTAN CON FUENTES DE INFORMACIÓN CONFIABLES Y PERMITEN VERIFICAR O VALIDAR LA INFORMACIÓN CAPTURADA.
- C. TIENEN ESTABLECIDA LA PERIODICIDAD Y LAS FECHAS LÍMITES PARA LA ACTUALIZACIÓN DE LOS VALORES DE LAS VARIABLES.
- D. PROPORCIONAN INFORMACIÓN AL PERSONAL INVOLUCRADO EN EL PROCESO CORRESPONDIENTE.
- E. ESTÁN INTEGRADAS, ES DECIR, NO EXISTE DISCREPANCIA ENTRE LA INFORMACIÓN DE LAS APLICACIONES O SISTEMAS.

RESPUESTA: SI	NIVEL: 4
---------------	----------

Los sistemas informáticos que cuenta el H. Ayuntamiento de Seybaplaya para la aplicación **Fondo de Infraestructura Social Municipal y de las Demarcaciones Territoriales del Distrito Federal (FISMDF)** son los siguientes:

SISTEMA	ALCANCE	UTILIZACIÓN Y OBJETIVO
Base de Datos de las diferentes Direcciones del H. Ayuntamiento de Seybaplaya.	Municipal (Local)	Se capturan las solicitudes de apoyos y obras que la comunidad pide al H. Ayuntamiento de Seybaplaya.
Matriz de Inversión para el Desarrollo Social (MIDS).	Federal (Nacional)	Planeación de las obras de infraestructura social que se realizarán en el año lectivo.
Sistema de Recursos Federales Transferidos	Federal (Nacional)	Seguimiento del avance físico y financiero de las obras planeadas en la MIDS.

El primer sistema informático a utilizar son las Base de datos de las distintas Direcciones del H. Ayuntamiento de Seybaplaya, donde se establece la obra solicitada, el número de personas que desean el apoyo, la comunidad donde se realizará la obra, entre otros datos. Con base en esta información se solicita la programación de la obra en el **POA** y en el caso de ser aprobada, se ingresa esta información en la **Matriz de Inversión para el Desarrollo Social (MIDS)**.

La **Matriz de Inversión para el Desarrollo Social (MIDS)** y el **Sistema de Recursos Federales Transferidos (SRFT)** son las dos herramientas que cuentan con información sistematizada, confiable y vinculada a la ejecución de las metas y objetivos que permiten verificar la información capturada por el **Fondo de Infraestructura Social Municipal y de las Demarcaciones Territoriales del Distrito Federal (FISMDF)**.

Se apegan a lo establecido en el Artículo 48 de la **Ley de Coordinación Fiscal (LCF)**: “**Los Estados y el Distrito Federal enviarán al Ejecutivo Federal, por conducto de la Secretaría de Hacienda y Crédito Público (SHCP), informes sobre el ejercicio y destino de los recursos de los Fondos de Aportaciones Federales**”.

Con base en esto, se puede afirmar que se cuenta con fuentes de información confiables que permiten verificar o validar la información capturada. También se tiene establecida la periodicidad y las fechas límites para la actualización de los valores de las variables puesto que el **Sistema de Recursos Federales Transferidos (SRFT)** obligatoriamente solicita la actualización en cada trimestre. Cada plataforma proporciona información al personal involucrado en el proceso correspondiente ya que la **Matriz de Inversión para el Desarrollo Social (MIDS)** y la Base de datos Municipal pueden consultarse en cualquier momento por cualquier persona que tenga acceso a ellas. Los sistemas están integrados, es decir, no existe discrepancia entre la información de las aplicaciones o sistemas ya que cada una se alimenta de los datos de los otros sistemas.

**Seybaplaya**  
GOBIERNO MUNICIPAL  
2021-2024



## **E. CUMPLIMIENTO Y AVANCE EN LOS INDICADORES DE GESTIÓN Y PRODUCTOS**



## E. CUMPLIMIENTO Y AVANCE EN LOS INDICADORES DE GESTIÓN Y PRODUCTOS

41) ¿CUÁL ES EL AVANCE DE LOS INDICADORES DE SERVICIOS Y DE GESTIÓN (ACTIVIDADES Y COMPONENTES) Y DE RESULTADOS (FIN Y PROPÓSITO) DE LA MIR DEL PROGRAMA RESPECTO DE SUS METAS? (VER ANEXO NO. 14) **NO PROCEDE VALORACIÓN**

No hay manera de documentar que el H. Ayuntamiento de Seybaplaya lleve un registro de los avances en los indicadores, tanto en los de servicios y gestión, como en los de resultados. Esto como consecuencia que no tiene elaborada una **Matriz de Indicadores para Resultados (MIR)** Municipal y utiliza la **Matriz de Indicadores para Resultados (MIR)** Nacional, la cual se nutre de los registros que se capturan en el **Sistema de Recursos Federales Transferidos (SRFT)**.

**Seybaplaya**  
GOBIERNO MUNICIPAL  
2021-2024



## **F. RENDICIÓN DE CUENTAS Y TRANSPARENCIA**

## F. RENDICIÓN DE CUENTAS Y TRANSPARENCIA

42) EL PROGRAMA CUENTA CON MECANISMOS DE TRANSPARENCIA Y RENDICIÓN DE CUENTAS CON LAS SIGUIENTES CARACTERÍSTICAS:

- a) LAS ROP O DOCUMENTO NORMATIVO ESTÁN ACTUALIZADOS Y SON PÚBLICOS, ESTO ES, DISPONIBLES EN LA PÁGINA ELECTRÓNICA.
- b) LOS RESULTADOS PRINCIPALES DEL PROGRAMA, ASÍ COMO LA INFORMACIÓN PARA MONITOREAR SU DESEMPEÑO, ESTÁN ACTUALIZADOS Y SON PÚBLICOS, SON DIFUNDIDOS EN LA PÁGINA.
- c) SE CUENTA CON PROCEDIMIENTOS PARA RECIBIR Y DAR TRÁMITE A LAS SOLICITUDES DE ACCESO A LA INFORMACIÓN ACORDE A LO ESTABLECIDO EN LA NORMATIVIDAD APLICABLE.
- d) LA DEPENDENCIA O ENTIDAD QUE OPERA EL PROGRAMA PROPICIA LA PARTICIPACIÓN CIUDADANA EN LA TOMA DE DECISIONES PÚBLICAS Y A SU VEZ GENERA LAS CONDICIONES QUE PERMITAN QUE ÉSTA PERMEE EN LOS TÉRMINOS QUE SEÑALA LA NORMATIVIDAD APLICABLE.

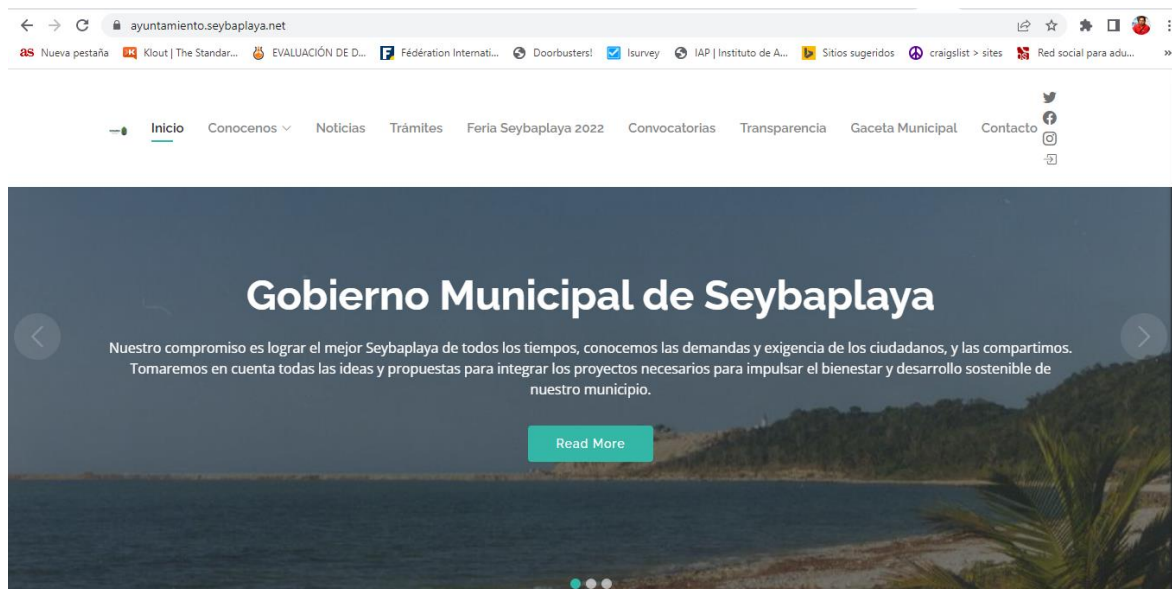
RESPUESTA: SI

NIVEL: 4

De conformidad a lo establecido en los Lineamientos Generales para la Operación del **Fondo de Infraestructura Social Municipal y de las Demarcaciones Territoriales del Distrito Federal (FISMDF)**, el H. Ayuntamiento de Seybaplaya transparenta las acciones y obras realizadas en el Fondo evaluado a través de su página oficial de internet: <https://ayuntamiento.seybaplaya.net/>

De la misma manera incorpora los informes trimestrales de los avances de los proyectos que se realicen con los recursos del **Fondo de Infraestructura Social Municipal y de las Demarcaciones Territoriales del Distrito Federal (FISMDF)** y en su caso, evidencias de conclusión, en los términos establecidos en el artículo 33 de la **Ley de Coordinación Fiscal (LCF)**, por la **Ley General de Transparencia y Acceso a la Información Pública (LGTAIP)**, respecto del ejercicio de los recursos transferidos.

Asimismo fomentan la participación comunitaria en la planeación, registro y establecimiento de mecanismos de control y seguimiento de los proyectos que se realizan con los recursos del **Fondo de Infraestructura Social Municipal y de las Demarcaciones Territoriales del Distrito Federal (FIS MDF)** a través de las de reuniones comunitarias y los Comité de Contraloría Social.



**Seybaplaya**  
GOBIERNO MUNICIPAL  
2021-2024



## VI. PERCEPCIÓN DE LA POBLACIÓN ATENDIDA

## VI. PERCEPCIÓN DE LA POBLACIÓN ATENDIDA

43) EL PROGRAMA CUENTA CON INSTRUMENTOS PARA MEDIR EL GRADO DE SATISFACCIÓN DE SU POBLACIÓN ATENDIDA CON LAS SIGUIENTES CARACTERÍSTICAS:

- a) SU APLICACIÓN SE REALIZA DE MANERA QUE NO SE INDUZCAN LAS RESPUESTAS.
- b) CORRESPONDEN A LAS CARACTERÍSTICAS DE SUS BENEFICIARIOS.
- c) LOS RESULTADOS QUE ARROJAN SON REPRESENTATIVOS.

RESPUESTA: SI	NIVEL: 0
---------------	----------

El H. Ayuntamiento de Seybaplaya no cuenta con un mecanismo verificador del grado de satisfacción de la población beneficiada. Se toma como satisfactor la firma del beneficiado en el Acta de Entrega-Recepción o en las Asambleas realizadas si no hay reclamos, sin realizarle una encuesta de cuan satisfecho se encuentra.

Este procedimiento debe implementarse pues la satisfacción de la gente no es una escala binaria donde se tiene todo o nada. Usualmente las personas que reciben los bienes o servicios pueden estar satisfechos en su generalidad, pero tal vez no completamente de acuerdo con la obra que se les está entregando.

El equipo evaluador recomienda elaborar un procedimiento que contenga instrumento que permita medir y validar el grado de satisfacción de la población atendida. Este instrumento puede realizarse a través de una encuesta que se aplique a los beneficiarios de los proyectos financiados con recursos del **Fondo de Infraestructura Social Municipal y de las Demarcaciones Territoriales del Distrito Federal (FISMDF)** y con base en las respuestas, sistematizarlas y posteriormente obtener resultados que permitan retroalimentar el proceso de planeación para el siguiente ejercicio fiscal.

**Seybaplaya**  
GOBIERNO MUNICIPAL  
2021-2024



## VII. MEDICIÓN DE RESULTADOS

## VII. MEDICIÓN DE RESULTADOS

- 44) ¿CÓMO DOCUMENTA EL PROGRAMA SUS RESULTADOS A NIVEL DE FIN Y DE PROPÓSITO?
- CON INDICADORES DE LA MIR.
  - CON HALLAZGOS DE ESTUDIOS O EVALUACIONES QUE NO SON DE IMPACTO.
  - CON INFORMACIÓN DE ESTUDIOS O EVALUACIONES RIGUROSAS NACIONALES O INTERNACIONALES QUE MUESTRAN EL IMPACTO DE PROGRAMAS SIMILARES.
  - CON HALLAZGOS DE EVALUACIONES DE IMPACTO.

### **NO PROCEDE VALORACIÓN CUANTITATIVA.**

El Municipio de Seybaplaya no puede demostrar los resultados alcanzados a Nivel Municipal ya que no cuenta con una **Matriz de Indicadores para Resultados (MIR)** para el **Fondo de Infraestructura Social Municipal y de las Demarcaciones Territoriales del Distrito Federal (FIS MDF)**.

Cabe hacer mención que de conformidad a lo establecido en los Lineamientos Generales para la Operación del **FAIS (Fondo de Aportaciones para la Infraestructura Social)**, el Ayuntamiento de Seybaplaya documenta sus resultados de Fin y Propósito con la siguiente Información:

- **Matriz de Inversión para el Desarrollo Social (MIDS)** que es una herramienta diseñada e implementada por la **Secretaría de Bienestar** antes llamada **SEDESOL (Secretaría de Desarrollo Social)** que permite el registro sistematizado de obras y proyectos, que se encuentra en el **Sistema de Recurso Federales Transferidos (SRFT)**, de la **Secretaría de Hacienda y Crédito Público (SHCP)**.
- Informe Sobre la Situación de la Pobreza y Rezago Social, que emite la **Secretaría de Bienestar** antes llamada **SEDESOL (Secretaría de Desarrollo Social)**.
- Evaluación de Indicadores Nacionales monitoreados por el **Consejo Nacional de Evaluación de la Política de Desarrollo Social (CONEVAL)**.



Los esfuerzos para abatir la pobreza y garantizar el ejercicio de los derechos sociales en el Municipio de Seybaplaya pueden percibirse a través de la disminución de cada una de las carencias, por lo que tomando en cuenta los resultados obtenidos es posible concluir que hay una mejora en la mayoría de los Indicadores de Pobreza en el Municipio. Sin embargo se hace indispensable que el H. Ayuntamiento de Seybaplaya elabore su propia **Matriz de Indicadores para Resultados (MIR)** para el **Fondo de Infraestructura Social Municipal y de las Demarcaciones Territoriales del Distrito Federal (FIS MDF)**.

45) EN CASO DE QUE EL PROGRAMA CUENTE CON INDICADORES PARA MEDIR SU FIN Y PROPÓSITO, INCISO A) DE LA PREGUNTA ANTERIOR, ¿CUÁLES HAN SIDO SUS RESULTADOS?

RESPUESTA: SI	NIVEL: 2
---------------	----------

El Municipio de Seybaplaya no puede demostrar los resultados alcanzados a Nivel Municipal ya que no cuenta con una **Matriz de Indicadores para Resultados (MIR)** para el **Fondo de Infraestructura Social Municipal y de las Demarcaciones Territoriales del Distrito Federal (FIS MDF)**. El ente evaluado ha reportado correctamente cada trimestre durante este ejercicio fiscal 2021.

El **Fondo de Infraestructura Social Municipal y de las Demarcaciones Territoriales del Distrito Federal (FIS MDF)** evaluado tiene como Fin:

**“Contribuir a construir un entorno digno que propicie el desarrollo a través de la mejora en los servicios básicos, la calidad y espacios de la vivienda y la infraestructura social, mediante la reducción de los rezagos en materia de servicios básicos en la vivienda, calidad y espacios de la vivienda e infraestructura social de la población que habita en las zonas de atención prioritaria, en las localidades con los dos mayores grados de rezago social de cada municipio o que se encuentra en situación de pobreza extrema”.**

El Propósito:

Las localidades con alto o muy alto nivel de rezago social y las **Zonas de Atención Prioritaria (ZAP)** son atendidas en forma preferente, con proyectos de servicios básicos, calidad y espacios de la vivienda, urbanización, educación, salud, infraestructura productiva y asistencia social.

Se puede establecer que se cumple con el Propósito del **Fondo de Infraestructura Social Municipal y de las Demarcaciones Territoriales del Distrito Federal (FIS MDF)** ya que las obras que se realizaron son las permitidas para este recurso.

Así mismo, cumple con el Fin debido a que se aplicaron en las zonas de mayor rezago social y cumplen con los lineamientos para ser consideradas como **Zonas de Atención Prioritaria (ZAP)** contribuyendo así a la reducción del rezago social en el Municipio de Seybaplaya.

Al no tener evidencia de la existencia de una **Matriz de Indicadores para Resultados (MIR)** para el **Fondo de Infraestructura Social Municipal y de las Demarcaciones Territoriales del Distrito Federal (FIS MDF)** que permita identificar los resultados obtenidos del Fondo el equipo evaluador recomienda recomienza realizar la **Matriz de Indicadores para Resultados (MIR)** con los resultados del fondo para monitorearlos año con año e identificar áreas de mejora.

46) EN CASO DE QUE EL PROGRAMA CUENTE CON EVALUACIONES EXTERNAS QUE NO SEAN DE IMPACTO Y QUE PERMITEN IDENTIFICAR HALLAZGOS RELACIONADOS CON EL FIN Y EL PROPÓSITO DEL PROGRAMA, INCISO B) DE LA PREGUNTA 44, DICHAS EVALUACIONES CUENTAN CON LAS SIGUIENTES CARACTERÍSTICAS:

- a) SE COMPARA LA SITUACIÓN DE LOS BENEFICIARIOS EN AL MENOS DOS PUNTOS EN EL TIEMPO, ANTES Y DESPUÉS DE OTORGADO EL APOYO.
- b) LA METODOLOGÍA UTILIZADA PERMITE IDENTIFICAR ALGÚN TIPO DE RELACIÓN ENTRE LA SITUACIÓN ACTUAL DE LOS BENEFICIARIOS Y LA INTERVENCIÓN DEL PROGRAMA.
- c) DADOS LOS OBJETIVOS DEL PROGRAMA, LA ELECCIÓN DE LOS INDICADORES UTILIZADOS PARA MEDIR LOS RESULTADOS SE REFIEREN AL FIN Y PROPÓSITO Y/O CARACTERÍSTICAS DIRECTAMENTE RELACIONADAS CON ELLOS.

- d) LA SELECCIÓN DE LA MUESTRA UTILIZADA GARANTIZA LA REPRESENTATIVIDAD DE LOS RESULTADOS ENTRE LOS BENEFICIARIOS DEL PROGRAMA.

RESPUESTA: SI

NIVEL: 3

De conformidad a lo establecido en el Título IV, Evaluación de los Lineamientos Generales para la Operación del **FAIS (Fondo de Aportaciones para la Infraestructura Social)** y Artículo 49, fracción V, de la **Ley de Coordinación Fiscal (LCF)**, el Ayuntamiento de Seybaplaya al ser un municipio de nueva creación es apenas en el ejercicio fiscal 2021 cuando realizará una Evaluación de Consistencia y Resultados, para Evaluar el **Fondo de Infraestructura Social Municipal y de las Demarcaciones Territoriales del Distrito Federal (FIS MDF)** correspondiente al ejercicio fiscal 2021.

La única manera que se tiene para realizar una aproximación a estos datos, es el **Informe sobre la Situación de Pobreza y Rezago Social** publicado por el **CONEVAL**, el cual mide cada 5 años la pobreza multidimensional en los municipios. Sin embargo, esto no es un dato fehaciente debido a que no se evalúa a los beneficiarios del **Fondo de Infraestructura Social Municipal y de las Demarcaciones Territoriales del Distrito Federal (FIS MDF)** sino a la población en general; por lo cual no puede decirse que se realice un seguimiento de las personas que han sido atendidas con el **Fondo de Infraestructura Social Municipal y de las Demarcaciones Territoriales del Distrito Federal (FIS MDF)** y que vean mejorada su situación de pobreza.

- 47) EN CASO DE QUE EL PROGRAMA CUENTE CON EVALUACIONES EXTERNAS, DIFERENTES A EVALUACIONES DE IMPACTO, QUE PERMITEN IDENTIFICAR UNO O VARIOS HALLAZGOS RELACIONADOS CON EL FIN Y/O EL PROPÓSITO DEL PROGRAMA, ¿CUÁLES SON LOS RESULTADOS REPORTADOS EN ESAS EVALUACIONES? **NO PROCEDE VALORACIÓN CUANTITATIVA.**

No se cuenta con información de Evaluaciones externas diferentes a Evaluaciones de Impacto que permitan identificar uno o varios hallazgos relacionados con el Fin y/o el Propósito del **Fondo de Infraestructura Social Municipal y de las Demarcaciones Territoriales del Distrito Federal (FIS MDF)** ya que es apenas en el ejercicio fiscal 2021 cuando Seybaplaya es nombrado Municipio.

48) EN CASO DE QUE EL PROGRAMA CUENTE CON INFORMACIÓN DE ESTUDIOS O EVALUACIONES NACIONALES E INTERNACIONALES QUE MUESTRAN IMPACTO DE PROGRAMAS SIMILARES, INCISO C) DE LA PREGUNTA 44, DICHAS EVALUACIONES CUENTAN CON LAS SIGUIENTES CARACTERÍSTICAS:

- I. SE COMPARA UN GRUPO DE BENEFICIARIOS CON UNO DE NO BENEFICIARIOS DE CARACTERÍSTICAS SIMILARES.
- II. LAS METODOLOGÍAS APLICADAS SON ACORDES A LAS CARACTERÍSTICAS DEL PROGRAMA Y LA INFORMACIÓN DISPONIBLE, ES DECIR, PERMITE GENERAR UNA ESTIMACIÓN LO MÁS LIBRE POSIBLE DE SESGOS EN LA COMPARACIÓN DEL GRUPO DE BENEFICIARIOS Y NO BENEFICIARIOS.
- III. SE UTILIZA INFORMACIÓN DE AL MENOS DOS MOMENTOS EN EL TIEMPO.
- IV. LA SELECCIÓN DE LA MUESTRA UTILIZADA GARANTIZA LA REPRESENTATIVIDAD DE LOS RESULTADOS.

RESPUESTA: SI

NIVEL: INFORMACIÓN INEXISTENTE

No se cuenta con información de estudios o evaluaciones nacionales e internacionales que muestran impacto de Programas similares, que comparen a un grupo de beneficiarios con uno de no beneficiarios de características similares, para poder conocer la efectividad del **Fondo de Infraestructura Social Municipal y de las Demarcaciones Territoriales del Distrito Federal (FIS MDF)** en el municipio de Seybaplaya ya que es apenas en el ejercicio fiscal 2021 cuando es nombrado Municipio.

49) EN CASO DE QUE EL PROGRAMA CUENTE CON INFORMACIÓN DE ESTUDIOS O EVALUACIONES NACIONALES E INTERNACIONALES QUE MUESTRAN IMPACTO DE PROGRAMAS SIMILARES ¿QUÉ RESULTADOS SE HAN DEMOSTRADO? **NO PROCEDE VALORACIÓN CUANTITATIVA.**

No Aplica ya que como se menciona en la pregunta anterior No se han realizado estudios o evaluaciones nacionales e internacionales que muestren un impacto de Programas similares que apliquen para el **Fondo de Infraestructura Social Municipal y de las Demarcaciones Territoriales del Distrito Federal (FIS MDF)** para el municipio de Seybaplaya.

50) EN CASO DE QUE EL PROGRAMA CUENTE CON EVALUACIONES DE IMPACTO, CON QUÉ CARACTERÍSTICAS DE LAS SIGUIENTES CUENTAN DICHAS EVALUACIONES:

- a) SE COMPARA UN GRUPO DE BENEFICIARIOS CON UNO DE NO BENEFICIARIOS DE CARACTERÍSTICAS SIMILARES.
- b) LA(S) METODOLOGÍA(S) APLICADAS SON ACORDES A LAS CARACTERÍSTICAS DEL PROGRAMA Y LA INFORMACIÓN DISPONIBLE, ES DECIR, PERMITE GENERAR UNA ESTIMACIÓN LO MÁS LIBRE POSIBLE DE SESGO EN LA COMPARACIÓN DEL GRUPO DE BENEFICIARIOS Y NO BENEFICIARIOS.
- c) SE UTILIZA INFORMACIÓN DE AL MENOS DOS MOMENTOS EN EL TIEMPO.
- d) LA SELECCIÓN DE LA MUESTRA UTILIZADA GARANTIZA LA REPRESENTATIVIDAD DE LOS RESULTADOS.

RESPUESTA: SI

NIVEL: INFORMACIÓN INEXISTENTE

No se cuenta con Evaluaciones de Impacto, que nos permitan medir los efectos que tiene el **Fondo de Infraestructura Social Municipal y de las Demarcaciones Territoriales del Distrito Federal (FIS MDF)** en sus beneficiarios, con relación a individuos que tienen características similares pero que no reciben los beneficios del mismo.

51) EN CASO DE QUE SE HAYAN REALIZADO EVALUACIONES DE IMPACTO QUE CUMPLAN CON AL MENOS LAS CARACTERÍSTICAS SEÑALADAS EN LOS INCISOS A) Y B) DE LA PREGUNTA ANTERIOR, ¿CUÁLES SON LOS RESULTADOS REPORTADOS EN ESAS EVALUACIONES?

RESPUESTA: SI

NIVEL: INFORMACIÓN INEXISTENTE

No hay resultados específicos, por qué el H. Ayuntamiento de Seybaplaya no ha realizado Evaluaciones de Impacto al **Fondo de Infraestructura Social Municipal y de las Demarcaciones Territoriales del Distrito Federal (FISMDF)**.

**Seybaplaya**  
GOBIERNO MUNICIPAL  
2021-2024



## **VIII. ANÁLISIS DE FORTALEZAS, OPORTUNIDADES, DEBILIDADES, AMENAZAS Y RECOMENDACIONES**

## VIII. ANÁLISIS DE FORTALEZAS, OPORTUNIDADES, DEBILIDADES Y AMENAZAS.

	FORTALEZA Y OPORTUNIDAD	REFERENCIA (PREGUNTA)	RECOMENDACIÓN
<p><b>Justificación de la Creación y del Diseño del Programa</b></p>	<b>FORTALEZA</b>		
	<ul style="list-style-type: none"> <li>▪ Para la operación del Fondo el H. Ayuntamiento de Seybaplaya maneja el Portal Aplicativo de la Secretaría de Hacienda (PASH), por lo que la información se captura de manera sistematizada y lleva a cabo una actualización de forma trimestral la cual es oportuna y confiable.</li> <li>▪ Cuenta con un Programa Operativo Anual que guía la aplicación del Fondo evaluado y que se encuentra publicado en su página de transparencia.</li> <li>▪ El personal de las Direcciones de Planeación, Tesorería y Obras Públicas del Ayuntamiento de Seybaplaya cuenta con estructura organizacional de soporte con capacidad para aplicar la normatividad del fondo así como aplicar los recursos.</li> </ul>	<p>1 a 3</p>	<p>Desarrollar un diagnóstico del Fondo que incluya el análisis de la carencia por acceso a los servicios básicos de la vivienda que permita dar seguimiento a la evolución de esta, así como el diseño de instrumentos específicos para la atención de esta.</p>



	FORTALEZA Y OPORTUNIDAD	REFERENCIA (PREGUNTA)	RECOMENDACIÓN
<b>Justificación de la Creación y del Diseño del Programa</b>	<b>FORTALEZA</b>		
	<ul style="list-style-type: none"> <li>Se identificó que el FISM se encuentra vinculado al Plan Estatal de Desarrollo, Plan Nacional de Desarrollo y al Plan Municipal de Desarrollo de Seybaplaya.</li> </ul>	5	Ninguna
	<ul style="list-style-type: none"> <li>Se identificó que el Fondo se vincula con el ODS 1 “Fin de la Pobreza”, Objetivo 2 “Hambre Cero”, Objetivo 6 “Agua Limpia y Saneamiento”, Objetivo 7 “Energía Asequible y No contaminante”, Objetivo 9 “Industria Innovación e Infraestructura” y Objetivo 11 “Ciudades y Comunidades Sostenibles”.</li> </ul>	6	Ninguna
	<ul style="list-style-type: none"> <li>El Fondo cuenta con un padrón de beneficiarios que incluye tanto las características de los beneficiarios como el tipo de apoyo, se encuentra sistematizado y la base de datos se actualiza cada año.</li> </ul>	8	Documentar procesos para la depuración y actualización del padrón de beneficiarios.

	FORTALEZA Y OPORTUNIDAD	REFERENCIA (PREGUNTA)	RECOMENDACIÓN
<p><b>Planeación y Orientación a Resultados del Programa</b></p>	<b>FORTALEZA</b>		
	<ul style="list-style-type: none"> <li>▪ El Fondo recolecta información socioeconómica de sus beneficiarios a través de la aplicación del Cuestionario Único de Información Sociodemográfica.</li> </ul>	9	<p>Documentar el procedimiento que se sigue para la aplicación del CUIS.</p>
	<ul style="list-style-type: none"> <li>▪ Se tiene identificada la contribución del Fondo a los objetivos del Plan Estatal, Plan Nacional de Desarrollo y al Plan Municipal de Seybaplaya.</li> </ul>	21	<p>Recolectar información acerca de la contribución del Fondo para con sus objetivos, así como los montos de apoyo otorgados y las características socioeconómicas de sus beneficiarios.</p>
<ul style="list-style-type: none"> <li>▪ La información que recolecta para monitorear su desempeño, es oportuna, se encuentra sistematizada, y la información está actualizada.</li> </ul>	22	<p>La información para monitorear el desempeño del Fondo, integrar los componentes y actividades cuente con un mecanismo de validación.</p>	

	FORTALEZA Y OPORTUNIDAD	REFERENCIA (PREGUNTA)	
	FORTALEZA		
<b>Cobertura y Focalización</b>	<ul style="list-style-type: none"> <li>El H. Ayuntamiento de Seybaplaya cumple con lo establecido en el Art. 33 de la Ley de Coordinación Fiscal en cuanto a la cobertura y focalización para la Población Objetivo.</li> </ul>		
	<ul style="list-style-type: none"> <li>El H. Ayuntamiento de Seybaplaya realiza de manera periódica conforme a lo que dictan las Reglas de Operación (ROP) del Fondo la captura en el Portal de la Secretaría de Bienestar a través de la Matriz de Inversión para el Desarrollo Social (MIDS), la cual identifica y señala el tipo de Población a la cual se beneficiará estableciéndola como Población Objetivo.</li> </ul>	23 al 25	Ninguna
	<ul style="list-style-type: none"> <li>El Fondo cuenta con información sistematizada que permite conocer la demanda total de apoyos y la característica de los solicitantes.</li> </ul>	27	Ninguna

	FORTALEZA Y OPORTUNIDAD	REFERENCIA (PREGUNTA)	RECOMENDACIÓN
<b>Cobertura y Focalización</b>	<b>FORTALEZA</b>		
	<ul style="list-style-type: none"> <li>▪ Se tiene identificada la contribución del Fondo a los objetivos del Plan Estatal, Plan Nacional de Desarrollo y al Plan Municipal de Seybaplaya. Se cumple con lo establecido en el Art. 33 de la Ley de Coordinación Fiscal en cuanto a la operación del Fondo.</li> <li>▪ Se logró el 100% de la aplicación de los recursos correspondientes a 2021</li> <li>▪ El H. Ayuntamiento de Seybaplaya transparenta las acciones y obras realizadas con el Fondo evaluado, a través de su página de internet.</li> </ul>	28 al 42	Ninguna
<b>Percepción de la Población Atendida</b>	<ul style="list-style-type: none"> <li>▪ El H. Ayuntamiento de Seybaplaya cumple con lo establecido en el Art. 33 de la Ley de Coordinación Fiscal en cuanto a la cobertura y focalización para la Población Objetivo.</li> </ul>	43	Ninguna

Medición de Resultados	FORTALEZA Y OPORTUNIDAD	REFERENCIA (PREGUNTA)	RECOMENDACIÓN
	<b>FORTALEZA</b>		
	<ul style="list-style-type: none"> <li>El H. Ayuntamiento de Seybaplaya cumple con el propósito del Fondo ya que las obras que realizó son las permitidas por las Reglas de operación. Así mismo cumple con el Fin del mismo ya que se aplicó en las zonas de mayor rezago social y Zonas de Atención Prioritaria (ZAP) contribuyendo a la reducción del rezago en el municipio.</li> </ul>	44 al 51	Ninguna

Justificación de la Creación y del Diseño del Programa	FORTALEZA Y OPORTUNIDAD	REFERENCIA (PREGUNTA)	RECOMENDACIÓN
	<b>OPORTUNIDAD</b>		
	<ul style="list-style-type: none"> <li>El Fondo presenta complementariedades con otros programas estatales, es decir, que comparten objetivos.</li> </ul>	13	Identificar las coincidencias y complementariedades con los programas identificados y analizar una posible fusión del programa.
Planeación y Orientación a Resultados del Programa	<ul style="list-style-type: none"> <li>Analizar el diseño del Fondo una vez que se realice su respectiva MIR.</li> </ul>	20	Realizar una evaluación de diseño para los siguientes Ejercicios Fiscales.

	FORTALEZA Y OPORTUNIDAD	REFERENCIA (PREGUNTA)	RECOMENDACIÓN
		<b>DEBILIDAD</b>	
<b>Diseño del Programa</b>	<ul style="list-style-type: none"> <li>El Fondo no cuenta con un documento Diagnóstico donde identifique un análisis de causas y efectos, así como la cuantificación de las poblaciones y su ubicación territorial</li> </ul>	2	Desarrollar un documento de diagnóstico que incluya el árbol de problemas, con sus causas, efectos, características del problema, cuantificación de la población, y plazos para su revisión y actualización.
	<ul style="list-style-type: none"> <li>No cuenta con un documento donde se defina y cuantifique las Poblaciones Potencial, Objetivo y Atendida.</li> </ul>	7	Desarrollar un documento de diagnóstico que incluya la definición y cuantificación de las Poblaciones tanto Potencial, como Objetivo y que se cuente con una unidad de medida.

	FORTALEZA Y OPORTUNIDAD	REFERENCIA (PREGUNTA)	RECOMENDACIÓN
	DEBILIDAD		
Planeación y Orientación a Resultados del Programa	<ul style="list-style-type: none"> <li>No se tuvo evidencia del Plan Estratégico del Fondo</li> </ul>	14	El Fondo realice un "Plan Estratégico".
	<ul style="list-style-type: none"> <li>El H. Ayuntamiento de Seybaplaya no ha concluido con la atención de los Aspectos Susceptibles de Mejora, que fueron arrojados como resultados de evaluaciones anteriores.</li> </ul>	16, 17, 18, 19, 20	Establecer una estrategia para dar seguimiento a los ASM y en la Matriz de Indicadores de Resultados (MIR) con un proceso metodológico más preciso en base al Marco Lógico.

	FORTALEZA Y OPORTUNIDAD	REFERENCIA (PREGUNTA)	RECOMENDACIÓN
<b>Cobertura y Focalización</b>	<b>DEBILIDAD</b>		
	<ul style="list-style-type: none"> <li>El Fondo no cuenta con una "Estrategia de cobertura" por lo no se identificó que el Fondo cuenta con información sobre la evolución de la cobertura.</li> </ul>	23	<p>Señalar las proyecciones actuales, las metas en el mediano y largo plazo, lo que permitía identificar la sustentabilidad del Fondo</p>
	<ul style="list-style-type: none"> <li>El Fondo no cuenta con un documento donde se pueda identificar la definición de la Población Potencial y Población Atendida.</li> </ul>	25	<p>Documentar una estrategia de cobertura en donde se señalen la definición de la Población Objetivo, Población Potencial y Población Atendida, así como la unidad de medida y su cuantificación</p>



	FORTALEZA Y OPORTUNIDAD	REFERENCIA (PREGUNTA)	RECOMENDACIÓN
<b>Operación del Fondo</b>	<b>DEBILIDAD</b>		
	<ul style="list-style-type: none"> <li>▪ El Fondo no presenta procedimientos para recibir, registrar y dar trámite a las solicitantes de apoyos. Así como los procedimientos de recibir, registrar y dar trámite a las solicitudes de apoyo.</li> </ul>	28 y 29, 30 y 31	Elaborar un Manual de procedimientos del Fondo en donde se identifiquen los procedimientos relacionados con la operación del Fondo, con base en el Modelo General de Procedimientos establecido por el CONEVAL.
	<ul style="list-style-type: none"> <li>▪ No existe evidencia de que el Fondo cuente con procedimientos para otorgar los apoyos a los beneficiarios.</li> </ul>	32	
<ul style="list-style-type: none"> <li>▪ No se cuenta con mecanismos de verificación para el procedimiento de entrega de los apoyos.</li> </ul>	33	Documentar los mecanismos para verificar el procedimiento de entrega de apoyos a los beneficiarios, los cuales deberán estar estandarizados y sistematizados.	

	FORTALEZA Y OPORTUNIDAD	REFERENCIA (PREGUNTA)	RECOMENDACIÓN
Operación del Fondo	<b>DEBILIDAD</b>		
	<ul style="list-style-type: none"> <li>No cuenta con procedimientos de ejecución y seguimiento de Obras y/o Acciones.</li> </ul>	34 y 35	<p>Elaborar un Manual de procedimientos del Fondo en donde se identifiquen los procedimientos relacionados con la operación del Fondo, con base en el Modelo General de Procedimientos establecido por el CONEVAL.</p>
<ul style="list-style-type: none"> <li>No se identifica información sobre algún instrumento para medir el grado de satisfacción de su Población Atendida</li> </ul>	43	<p>Elaborar una encuesta que mida el grado de satisfacción de la Población Atendida.</p>	

	FORTALEZA Y OPORTUNIDAD	REFERENCIA (PREGUNTA)	RECOMENDACIÓN
Operación del Fondo	<b>AMENAZAS</b>		
	<ul style="list-style-type: none"> <li>▪ Durante los últimos tres años, no existen cambios sustantivos al Fondo para la Infraestructura Social Municipal por parte de los órganos reguladores y responsables de su aplicación. Así como de los indicadores de servicio, de gestión y de resultados.</li> </ul>	34 y 35	<p>Elaborar un Manual de procedimientos del Fondo en donde se identifiquen los procedimientos relacionados con la operación del Fondo, con base en el Modelo General de Procedimientos establecido por el CONEVAL.</p>
	<ul style="list-style-type: none"> <li>▪ El H. Ayuntamiento de Seybaplaya no cuenta con información sistematizada que permita conocer la demanda total de los apoyos y las características de los solicitantes.</li> </ul>	43	<p>Elaborar una encuesta que mida el grado de satisfacción de la Población Atendida.</p>

**Seybaplaya**  
GOBIERNO MUNICIPAL  
2021-2024



## IX. CONCLUSIONES

## IX. CONCLUSIONES

TEMA	NIVEL	JUSTIFICACIÓN
Diseño	32 de 36 puntos posibles	Desde la creación del <b>FISMDF</b> se nombró a la Secretaría de Bienestar Social como la encargada de la definición de operación y distribución de recursos.
Planeación y Orientación a Resultados	15 de 24 puntos posibles	El proceso de planeación y determinación de prioridades es realizada por los operadores del Programa con las características de Factibilidad, Objetividad, Flexibilidad y Compromiso, como se señala en el Artículo 33 la Ley de Coordinación Fiscal.
Cobertura y Focalización	4 de 4 puntos posibles	Los operadores del <b>FISMDF</b> han realizado una cobertura totalmente aplicada de acuerdo al Artículo 33 de la Ley de Coordinación Fiscal, por lo cual se puede establecer el cumplimiento total en este punto.
Operación	42 de 48 puntos posibles	La operación del <b>FISMDF</b> en este municipio está totalmente apegada a los Lineamientos Generales y los involucrados lo manejan en su totalidad de acuerdo a esta normatividad.
Percepción de 2Atendida	0 de 4 puntos posibles	El H. Ayuntamiento de Seybaplaya no cuenta con un mecanismo para medir la percepción de satisfacción de la población atendida.
Resultados	5 de 20 puntos posibles	Se le han realizado otras evaluaciones de consistencia y resultado, pero ninguna de impacto que nos permita medir los efectos que tiene el programa en sus beneficiarios con respecto a individuos que tienen características similares pero que no reciben los beneficios del mismo.
Valoración Final	98 de 136 puntos posibles	<b>72.05 % ALCANZADO</b>

De acuerdo con el análisis realizado al **Fondo de Aportaciones para la Infraestructura Social Municipal y de las Demarcaciones Territoriales del Distrito Federal (FIS MDF)** correspondiente al Ejercicio Fiscal 2021 para el Municipio de Seybaplaya se alcanzó un 72.05% de cumplimiento.

Dentro de las recomendaciones que consideramos necesarias para poder incrementar el porcentaje de cumplimiento tenemos:

### **DISEÑO DEL FONDO**

- El **Fondo de Aportaciones para la Infraestructura Social Municipal y de las Demarcaciones Territoriales del Distrito Federal (FIS MDF)** cuenta con una justificación empírica que sustenta el tipo de intervención que el programa lleva a cabo, sin embargo, no se tiene evidencia de documentos que permitan identificar su consistencia.
- En cuanto a su alineación se identificaron elementos comunes del **Fondo de Aportaciones para la Infraestructura Social Municipal y de las Demarcaciones Territoriales del Distrito Federal (FIS MDF)** con el Programa Estatal de Desarrollo, Plan Nacional de Desarrollo y Plan Municipal de Seybaplaya.
- No se tiene evidencia de la existencia de Fichas Técnicas de los indicadores de la **Matriz de Indicadores para Resultados (MIR)** del **Fondo de Aportaciones para la Infraestructura Social Municipal y de las Demarcaciones Territoriales del Distrito Federal (FIS MDF)**.
- Se hace necesario trabajar en la construcción de una **Matriz de Indicadores para Resultados (MIR)** Municipal para poder tener información específica del Municipio de Seybaplaya en lugar de utilizar la **Matriz de Indicadores para Resultados (MIR)** Nacional.

- No se tiene evidencia de las metas del **Fondo de Aportaciones para la Infraestructura Social Municipal y de las Demarcaciones Territoriales del Distrito Federal (FIS MDF)**, por lo que no es posible desarrollar el análisis correspondiente a este apartado.
- Se identificó que el **Fondo de Aportaciones para la Infraestructura Social Municipal y de las Demarcaciones Territoriales del Distrito Federal (FIS MDF)** presenta complementariedades con programas estatales, es decir, que comparten objetivos y se complementan. Si bien se tienen identificados los Fondos y Programas existentes es necesario llevar a cabo una investigación más exhaustiva que nos permita acceder a una mayor cantidad de recursos para aplicar en obras y acciones en beneficio de la población del municipio de Seybaplaya.

### **PLANEACIÓN Y ORIENTACIÓN A RESULTADOS DEL FONDO**

- Se identificó que el **Fondo de Aportaciones para la Infraestructura Social Municipal y de las Demarcaciones Territoriales del Distrito Federal (FIS MDF)** no cuenta con un Plan Estratégico, ni con un Plan de Trabajo donde se encuentren establecidas las metas.
- Existe evidencia de los informes de evaluaciones externas, sin embargo, no se presentaron los **Aspectos Susceptibles de Mejora (ASM)** y mucho menos un porcentaje de avance de las mismas.
- Existe evidencia de que el **Fondo de Aportaciones para la Infraestructura Social Municipal y de las Demarcaciones Territoriales del Distrito Federal (FIS MDF)** recolecta información para monitorear su desempeño y dicha información se encuentra actualizada y es oportuna, confiable y esta sistematizada.

### COBERTURA Y FOCALIZACIÓN DEL FONDO

- Existen mecanismos para identificar la Población Objetivo a través **la Matriz de Inversión para el Desarrollo Social (MIDS)** para identificar a la Población Objetivo.
- El **Fondo de Aportaciones para la Infraestructura Social Municipal y de las Demarcaciones Territoriales del Distrito Federal (FIS MDF)** no cuenta con un documento identificado como “Estrategia de Cobertura”.

### OPERACIÓN DEL FONDO

- Es necesario establecer el **Presupuesto con base en Resultados (PbR)** ya que esta metodología permite vincular los procesos de toma de decisiones y de asignación de recursos públicos, al logro de resultados, con base en el desempeño observado y esperado del ejercicio de los recursos presupuestarios, en apego a los objetivos del H. Ayuntamiento de Seybaplaya.
- El **Fondo de Aportaciones para la Infraestructura Social Municipal y de las Demarcaciones Territoriales del Distrito Federal (FIS MDF)** cuenta con mecanismos de transparencia y rendición de cuentas, así mismo, se identificó mecanismos de participación ciudadana.
- Respecto al apartado de Presupuesto y Rendición de Cuentas el **Fondo de Aportaciones para la Infraestructura Social Municipal y de las Demarcaciones Territoriales del Distrito Federal (FIS MDF)** cuenta con información sobre sus gastos.
- Respecto de las fuentes de financiamiento, se identificaron las fuentes de financiamiento del **Fondo de Aportaciones para la Infraestructura Social Municipal y de las Demarcaciones Territoriales del Distrito Federal (FIS MDF)** a través de las Aportaciones Federales del Ramo 33 del Ejercicio 2021.



- El **Fondo de Aportaciones para la Infraestructura Social Municipal y de las Demarcaciones Territoriales del Distrito Federal (FIS MDF)** cuenta con la **Matriz de Inversión para el Desarrollo Social (MIDS)** donde se integran toda la información relativa a los proyectos Obras y Acciones del Gobierno Municipal de Seybaplaya.

### **PERCEPCIÓN DE LA POBLACIÓN ATENDIDA DEL FONDO**

- El **Fondo de Aportaciones para la Infraestructura Social Municipal y de las Demarcaciones Territoriales del Distrito Federal (FIS MDF)** no cuenta con un instrumento de medición de la satisfacción de los beneficiarios de las Obras y Acciones realizadas.

### **RESULTADOS DEL FONDO**

- No se identificó que el **Fondo de Aportaciones para la Infraestructura Social Municipal y de las Demarcaciones Territoriales del Distrito Federal (FIS MDF)** cuente con información de estudios o evaluaciones municipales, estatales, nacionales e internacionales que muestran impacto de programas similares.
- Es necesario realizar una Evaluación de Impacto para conocer los efectos que el **Fondo de Aportaciones para la Infraestructura Social Municipal y de las Demarcaciones Territoriales del Distrito Federal (FIS MDF)** tiene sobre la Población Beneficiaria y nos permite conocer si dichos efectos son en realidad atribuibles a la intervención del Programa. El principal reto de una Evaluación de Impacto es determinar qué habría pasado con los beneficiarios si el programa no hubiera existido.

**Seybaplaya**  
GOBIERNO MUNICIPAL  
2021-2024



## X. ANEXOS

**X. ANEXOS**

**ANEXO NO. 1**  
**“METODOLOGÍA PARA LA**  
**CUANTIFICACIÓN DE LAS POBLACIONES**  
**POTENCIAL Y OBJETIVO”**

<b>FICHA TÉCNICA</b>	
Nombre del Programa:	Fondo para la Infraestructura Social Municipal y de las Demarcaciones Territoriales Distrito Federal (FISMDF).
Modalidad:	Social
Dependencia/Entidad:	Municipio de Seybaplaya
Unidad Responsable:	Dirección de Planeación Municipal
Tipo de Evaluación:	Evaluación de Consistencia y Resultados
Año de Evaluación:	2021

La Población Potencial corresponde a la Población Total que presenta la necesidad y/o problema que justifica el **Fondo de Aportaciones para la Infraestructura Social Municipal y de las Demarcaciones Territoriales del Distrito Federal (FISMDF)** y por ende pudiera ser elegible para su atención. Se entenderá por Población Objetivo a aquella población que el **Fondo de Aportaciones para la Infraestructura Social Municipal y de las Demarcaciones Territoriales del Distrito Federal (FISMDF)** tiene planeado o programado atender en un periodo dado de tiempo, pudiendo corresponder a la totalidad de la población potencial o a una parte de ella.

En el municipio de Seybaplaya para la operatividad del Programa se apegan a la normatividad aplicable en los documentos normativos y se alinean a lo establecido en la **Ley de Coordinación Fiscal (LCF)** que en su Artículo 33 establece:

**Las aportaciones federales que con cargo al Fondo de Aportaciones para la Infraestructura Social reciban las entidades, los municipios y las demarcaciones territoriales, se destinarán exclusivamente al financiamiento de obras, acciones sociales básicas y a inversiones que beneficien directamente a población en pobreza extrema, localidades con alto o muy alto nivel de rezago social conforme a lo previsto en la Ley General de Desarrollo Social, y en las zonas de atención prioritaria.**

A.- Los recursos del Fondo de Aportaciones para la Infraestructura Social, se destinarán a los siguientes rubros:

- I. **Fondo de Aportaciones para la Infraestructura Social Municipal y de las Demarcaciones Territoriales del Distrito Federal:** Agua potable, alcantarillado, drenaje y letrinas, urbanización, electrificación rural y de colonias pobres, infraestructura básica del sector salud y educativo, mejoramiento de vivienda, así como mantenimiento de infraestructura, conforme a lo señalado en el catálogo de acciones establecido en los Lineamientos del Fondo.

- II. **Fondo de Infraestructura Social para las Entidades:** Obras y acciones que beneficien preferentemente a la población de los municipios, demarcaciones territoriales y localidades que presenten mayores niveles de rezago social y pobreza extrema en la entidad.

Asimismo, las obras y acciones que se realicen con los recursos del **Fondo de Aportaciones para la Infraestructura Social Municipal y de las Demarcaciones Territoriales del Distrito Federal (FISMDF)** se deberán orientar preferentemente conforme al Informe Anual de la Situación de Pobreza y Rezago Social de las Entidades y sus respectivos Municipios o Demarcaciones Territoriales que realice la **Secretaría de Bienestar**, mismo que se deberá publicar en el **Diario Oficial de la Federación (DOF)** a más tardar el último día hábil de enero.

## ANEXO NO. 2 “PROCEDIMIENTO PARA LA ACTUALIZACIÓN DE LA BASE DE DATOS DE BENEFICIARIOS”

FICHA TÉCNICA	
Nombre del Programa:	Fondo para la Infraestructura Social Municipal y de las Demarcaciones Territoriales Distrito Federal (FIS MDF).
Modalidad:	Social
Dependencia/Entidad:	Municipio de Seybaplaya
Unidad Responsable:	Dirección de Planeación Municipal
Tipo de Evaluación:	Evaluación de Consistencia y Resultados
Año de Evaluación:	2021

El municipio de Seybaplaya cada año realiza obras y acciones de acuerdo a los lineamientos establecidos en la **Matriz de Inversión para el Desarrollo Social (MIDS)**, por lo que se puede obtener información referente a los beneficiarios por cada obra ejecutada por el H. Ayuntamiento de Seybaplaya a través del **Fondo de Aportaciones para la Infraestructura Social Municipal y de las Demarcaciones Territoriales del Distrito Federal (FIS MDF)**.



## ANEXO NO. 3

### “MATRIZ DE INDICADORES PARA RESULTADOS DEL PROGRAMA”

DETALLE DE LA MATRIZ	
<b>Ramo: 33</b>	Aportaciones Federales para Entidades Federativas y Municipios
<b>Unidad Responsable:</b>	416 - Dirección General de Programación y Presupuesto "A"
<b>"A" Clave y Modalidad del Programa presupuestario:</b>	1 - Gasto Federalizado
<b>Denominación del Programa presupuestario:</b>	Fondo para la Infraestructura Social Municipal y de las Demarcaciones Territoriales Distrito Federal (FISMDF).
CLASIFICACIÓN FUNCIONAL:	
<b>Finalidad:</b>	2 - Desarrollo Social
<b>Función:</b>	2 - Vivienda y Servicios a la Comunidad
<b>Subfunción:</b>	7 - Desarrollo Regional
<b>Actividad Institucional:</b>	5 - Fondo de Aportaciones para la Infraestructura Social

No se tuvo evidencia de la **Matriz de indicadores para Resultados (MIR)** del **Fondo de Aportaciones para la Infraestructura Social Municipal y de las Demarcaciones Territoriales del Distrito Federal (FISMDF)** a nivel municipal, por lo que no se puede realizar el presente anexo.



FIN								
OBJETIVO			ORDEN		SUPUESTOS			
Contribuir a construir un entorno digno que propicie el desarrollo a través de la mejora en los servicios básicos, la calidad y espacios de la vivienda y la infraestructura social, mediante la reducción de los rezagos en materia de servicios básicos en la vivienda, calidad y espacios de la vivienda e infraestructura social de la población que habita en las zonas de atención prioritaria, en las localidades con los dos mayores grados de rezago social de cada municipio o que se encuentra en situación de pobreza extrema.			1		1) Existen condiciones de crecimiento económico. 2) Los gobiernos municipales priorizan el gasto de conformidad con los Lineamientos Operativos del <i>Fondo de Aportaciones para la Infraestructura Social (FAIS)</i> .			
INDICADOR	DEFINICIÓN	MÉTODO DE CALCULO	TIPO DE VALOR DE LA META	UNIDAD DE MEDIDA	TIPO DE INDICADOR	DIMENSIÓN DEL INDICADOR	FRECUENCIA DE MEDICIÓN	MEDIOS DE VERIFICACIÓN
Porcentaje de la población en pobreza extrema	El indicador mide el porcentaje de personas que se encuentran en pobreza extrema en el país. Este indicador asume que un porcentaje menor de personas en pobreza extrema es asociable a un entorno digno.	Población en Pobreza Extrema t/Población total t)*100	Relativo	Porcentaje	Estratégico	Eficacia	Bienal	1. Población total 2. Población en pobreza extrema Informes del CONEVAL:
Inversión per cápita del Fondo para la Infraestructura Social Municipal (FISM) en localidades con alto y muy alto rezago social	El objeto de este indicador es medir la focalización de los recursos a la población con mayor rezago social	Recursos del FISM que se invierten en localidades con alto y muy alto rezago social de acuerdo a la clasificación 2010 / Total de Población 2010 que habitaba en localidades de alto y muy alto rezago social) / (Recursos que reciben los municipios del FISM en el presente ejercicio fiscal / Total de la Población 2010 que habitaba en todos los municipios que reciben recursos del FISM) Del padrón de obras, se identificará aquellas obras que se hayan realizado en las localidades clasificadas por <i>Consejo Nacional de Evaluación (CONEVAL)</i> con alto y muy alto rezago social en 2010 y se efectuará el método descrito. El indicador no cambiará la clasificación de localidades de alto y muy alto rezago social de 2010 aunque se publique la clasificación 2015, con el propósito de hacer comparable la medición entre los años del presente sexenio	Absoluto	Pesos	Gestión	Eficacia	Anual	Acumulado nacional de reportes municipales sobre el ejercicio de recursos en el FISM

				PROPÓSITO					
OBJETIVO				ORDEN		SUPUESTOS			
<p>La población que habita en las zonas de atención prioritaria urbanas, en las localidades con los dos mayores grados de rezago social de cada municipio o que se encuentra en situación de pobreza extrema reducen los rezagos en infraestructura social básica relacionada con las carencias de servicios básicos en la vivienda, calidad y espacios de la vivienda e infraestructura social.</p>				1		<p>1) Los municipios y demarcaciones territoriales del Distrito Federal son eficaces en la planeación y priorización de obras de infraestructura social básica, así como en la incorporación a esquemas de coinvertición con programas federales y estatales. 2) Las condiciones climáticas y naturales permiten la provisión de infraestructura social básica y permiten la permanencia y durabilidad de la misma. 3) Los gobiernos locales y los beneficiarios hacen buen uso y proporcionan mantenimiento a la infraestructura social proporcionada. 4) Las personas aumentan su conexión a los servicios básicos</p>			
INDICADOR	DEFINICIÓN	MÉTODO DE CALCULO	TIPO DE VALOR DE LA META	UNIDAD DE MEDIDA	TIPO DE INDICADOR	DIMENSION DEL INDICADOR	FRECUENCIA DE MEDICIÓN	MEDIOS DE VERIFICACIÓN	
<p>Porcentaje de población que presenta carencia por acceso a servicios básicos de la vivienda</p>	<p>Indicador que mide la proporción de habitantes que presentan carencia por acceso a los servicios básicos de la vivienda en el país (electrificación, agua, drenaje, combustible para cocinar)</p>	<p>(Personas con carencia por servicios básicos de la vivienda en el año t/total de habitantes en el año t)*100</p>	Relativo	Porcentaje	Estratégico	Eficacia	Bienal	<p>Informes de <b>Consejo Nacional de Evaluación (CONEVAL)</b>:</p> <p>1. Población total 2. Población en pobreza extrema</p>	
<p>Porcentaje de población que presenta carencia calidad y espacios de la vivienda.</p>	<p>Indicador que mide la proporción de habitantes que presentan carencia por acceso a calidad y espacios de la vivienda en el país (piso muro techo cuarto adicional)</p>	<p>(Personas con carencia por calidad y espacios de la vivienda en el año t/total de habitantes en el año t)*100</p>	Relativo	Porcentaje	Estratégico	Eficacia	Bienal	<p>Informes de <b>Consejo Nacional de Evaluación (CONEVAL)</b>:</p> <p>1. Personas con carencia por calidad y espacios de la vivienda: 2. Número total de habitantes.</p>	

# EVALUACIÓN DE CONSISTENCIA Y RESULTADOS FISDMF SEYBAPLAYA 2021

<b>Proyectos financiados de infraestructura para la calidad y espacios de la vivienda</b>			<b>2</b>		<b>Los municipios y demarcaciones territoriales del Distrito Federal utilizan los recursos del Fondo de Aportaciones para la Infraestructura Social (FAIS) de conformidad con los Lineamientos vigentes y el resto de la normatividad aplicable. 2) Los municipios y demarcaciones territoriales del Distrito Federal generan sinergias o coinversiones con otros instrumentos de política pública de los tres órdenes de gobierno para el financiamiento de proyectos de infraestructura</b>			
<b>Porcentaje de proyectos de calidad y espacios de vivienda respecto del total de proyectos financiados con recursos del Fondo para la Infraestructura Social Municipal (FISDMF)</b>	Permite conocer la proporción de proyectos de calidad y espacios de la vivienda respecto del total de proyectos financiados.	(Número de proyectos de calidad y espacios de la vivienda financiados con el FISDMF en el ejercicio fiscal corriente/Número total de proyectos financiados con recursos del FISDMF en el ejercicio fiscal corriente)*100	Relativo	Porcentaje	Gestión	Eficacia	Semestral	1. Número total de proyectos financiados con recursos del Fondo para la Infraestructura Social Municipal (FISDMF) en el ejercicio fiscal corriente 2. Número de proyectos de la vivienda financiados con el Fondo para la Infraestructura Social Municipal (FISDMF) en el ejercicio fiscal. a) Matriz de Inversión para el Desarrollo (MIDS) b) Sistema Integral de Información de los Programas Sociales (SIIPSO).
<b>Porcentaje de recursos destinados al financiamiento de proyectos de calidad y espacios de la vivienda respecto del total de recursos del Fondo para la Infraestructura Social Municipal (FISDMF)</b>	Permite conocer la proporción de recursos destinados a proyectos de calidad y espacios de la vivienda respecto del monto total de recursos destinados al conjunto de proyectos financiados.	(Monto de recursos del FISDMF destinados a proyectos de calidad y espacios de la vivienda en el ejercicio fiscal corriente/Monto total de recursos programados del FISDMF en el ejercicio fiscal corriente)*100	Relativo	Porcentaje	Gestión	Eficacia	Semestral	1. Monto de recursos del Fondo para la Infraestructura Social Municipal (FISDMF) destinados a proyectos de calidad y espacios de la vivienda en el ejercicio fiscal corriente. 2. Monto total de recursos programados del Fondo para la Infraestructura Social Municipal (FISDMF) en el ejercicio fiscal corriente. a) Matriz de Inversión para el Desarrollo (MIDS) b) Sistema Integral de Información de los Programas Sociales (SIIPSO).
<b>Proyectos financiados de infraestructura social</b>			<b>3</b>		<b>1) Los municipios y demarcaciones territoriales del Distrito Federal utilizan los recursos del Fondo de Aportaciones para la Infraestructura Social (FAIS) de conformidad con los Lineamientos vigentes y el resto de la normatividad aplicable. 2) Los municipios y demarcaciones territoriales del Distrito Federal generan sinergias o coinversiones con otros instrumentos de política pública de los tres órdenes de gobierno para el cofinanciamiento de proyectos de infraestructura.</b>			
<b>Porcentaje de otros proyectos respecto del total de proyectos financiados con recursos del Fondo para la Infraestructura Social Municipal (FISDMF)</b>	Permite conocer la proporción de otros proyectos (proyectos complementarios de urbanización, infraestructura productiva, proyectos PRODIM y Proyectos de Gastos Indirectos) respecto del total de proyectos financiados	(Número de otros proyectos financiados con el FISDMF en el ejercicio fiscal corriente/Número total de proyectos financiados con recursos del FISDMF en el ejercicio fiscal corriente)*100	Relativo	Porcentaje	Gestión	Eficacia	Semestral	1. Número de otros proyectos financiados con el Fondo para la Infraestructura Social Municipal (FISDMF) en el ejercicio fiscal corriente. 2. Número total de proyectos financiados con recursos del Fondo para la Infraestructura Social Municipal (FISDMF) en el ejercicio fiscal corriente. a) Matriz de Inversión para el Desarrollo (MIDS) b) Sistema Integral de Información de los Programas Sociales (SIIPSO).
<b>Porcentaje de recursos destinados al financiamiento de otros proyectos respecto del total de recursos del Fondo para la Infraestructura Social Municipal (FISDMF)</b>	Conocer proporción de recursos destinados a otros proyectos (proyectos complementarios de urbanización, infraestructura productiva, proyectos PRODIM y Proyectos de Gastos Indirectos) respecto del monto total de recursos destinados al conjunto de proyectos financiados.	(Monto de recursos del FISDMF destinados a otros proyectos en el ejercicio fiscal corriente/Monto total de recursos del FISDMF programados en el ejercicio fiscal corriente)*100	Relativo	Porcentaje	Gestión	Eficacia	Semestral	1. Fondo para la Infraestructura Social Municipal (FISDMF) destinados a otros proyectos en el ejercicio fiscal corriente. 2. Monto total de recursos del Fondo para la Infraestructura Social Municipal (FISDMF) programados en el ejercicio fiscal corriente. a) Matriz de Inversión para el Desarrollo (MIDS) b) Sistema Integral de Información de los Programas Sociales (SIIPSO)
<b>Porcentaje de proyectos de infraestructura de salud respecto del total de proyectos financiados con recursos del FISDMF</b>	Permite conocer la proporción de proyectos de infraestructura de salud respecto del total de proyectos financiados.	(Número de proyectos de infraestructura de salud financiados con el FISDMF en el ejercicio fiscal corriente/Número total de proyectos financiados con recursos del FISDMF en el ejercicio fiscal corriente)*100	Relativo	Porcentaje	Gestión	Eficacia	Semestral	1. Número total de proyectos financiados con recursos del FISDMF en el ejercicio fiscal corriente. 2. Número de proyectos de infraestructura de salud financiados con el FISDMF en el ejercicio fiscal a) Matriz de Inversión para el Desarrollo (MIDS) b) Sistema Integral de Información de los Programas Sociales (SIIPSO).

ACTIVIDAD								
OBJETIVO			ORDEN			SUPUESTOS		
Capacitación a municipios (actividad transversal a los tres componentes de la Matriz)			1			El personal capacitado de los municipios se encuentra en labores todo el periodo del gobierno del Ayuntamiento		
Indicador	Definición	Método de Cálculo	Tipo de Valor de la Meta	Unidad de Medida	Tipo de Indicador	Dimensión del Indicador	Frecuencia de Medición	Medios de Verificación
Porcentaje de municipios capacitados sobre el Fondo de Aportaciones para la Infraestructura Social FAIS respecto del total de municipios del país	Permite conocer la proporción de municipios que han recibido capacitación sobre el Fondo de Aportaciones para la Infraestructura Social FAIS respecto del total de municipios del país	(Número de municipios capacitados sobre el FAIS en el ejercicio fiscal correspondiente / Total municipios del país)*100	Relativo	Porcentaje	Gestión	Eficacia	Trimestral	Número total de municipios: <i>Instituto Nacional de Estadística, Geografía e Informática (INEGI)</i> <a href="http://www.inegi.org.mx/geo/contenidos/geoestadistica/catalogoclaves.aspx">http://www.inegi.org.mx/geo/contenidos/geoestadistica/catalogoclaves.aspx</a> ; Número de municipios capacitados sobre el Fondo de Aportaciones para la Infraestructura Social (FAIS) en el ejercicio fiscal correspondiente: Explotación de registro administrativo UPRI. En caso de requerir las bases sobre el número de municipios capacitados sobre el Fondo de Aportaciones para la Infraestructura Social (FAIS) información debe solicitarse al contacto del indicador.
Registro en la Matriz de Inversión para el Desarrollo Social			2			Los municipios y demarcaciones territoriales del Distrito Federal asisten a las capacitaciones convocadas por la Secretaría del Bienestar		
Porcentaje de otros proyectos registrados en la Matriz de Inversión para el Desarrollo Social MIDS	Permite conocer el número de otros proyectos (proyectos PRODIM, proyectos de Gastos Indirectos y Proyectos Especiales) registrados en la MIDS para su ejecución durante el año. La clasificación de proyectos Complementarios puede ser consultada en el Catálogo FAIS 2021. Todo proyecto no considerado en el Catálogo como directo o complementario puede considerarse como proyecto especial	(Sumatoria de otros proyectos registrados la MIDS al trimestre correspondiente/Sumatoria de proyectos totales registrados en la MIDS al trimestre correspondiente)*100	Relativo	Porcentaje	Gestión	Eficacia	Trimestral	1. Sumatoria de otros proyectos registrados la MIDS al trimestre correspondiente. 2. Sumatoria de proyectos totales registrados en la MIDS al trimestre correspondiente. a) Matriz de Inversión para el Desarrollo (MIDS) b) Sistema Integral de Información de los Programas Sociales (SIIPSO).
Porcentaje de proyectos Complementarios registrados en la Matriz de Inversión para el Desarrollo Social MIDS	Permite conocer el número de proyectos clasificados como complementarios en el Catálogo FAIS 2021 (educación, urbanización, infraestructura productiva, saneamiento) y que han sido registrados en la MIDS para su ejecución durante el año. La clasificación de proyectos Complementarios puede ser consultada en el Catálogo FAIS 2021	(Sumatoria de proyectos complementarios registrados en la MIDS al trimestre correspondiente/Sumatoria de proyectos totales registrados en la MIDS al trimestre correspondiente)*100	Relativo	Porcentaje	Gestión	Eficacia	Trimestral	1. Sumatoria de proyectos complementarios registrados en la MIDS al trimestre correspondiente. 2. Sumatoria de proyectos totales registrados en la MIDS al trimestre correspondiente. a) Matriz de Inversión para el Desarrollo (MIDS). b) Sistema Integral de Información de los Programas Sociales (SIIPSO).
Porcentaje de proyectos de contribución directa registrados en la Matriz de Inversión para el Desarrollo Social MIDS	Permite conocer la proporción de proyectos clasificados como de contribución directa en el Catálogo FAIS 2021 (proyectos de servicios básicos, calidad y espacios de la vivienda, salud, educación y alimentación) respecto del total de proyectos que han sido registrados en la MIDS para su ejecución durante el año.	(Sumatoria de proyectos de contribución directa registrados en la MIDS al trimestre correspondiente/Sumatoria de proyectos totales registrados en la MIDS al trimestre correspondiente)*100	Relativo	Porcentaje	Gestión	Eficacia	Trimestral	1. Sumatoria de proyectos totales registrados en la MIDS al trimestre correspondiente. 2. Sumatoria de proyectos de contribución directa registrados en la MIDS al trimestre correspondiente. a) Matriz de Inversión para el Desarrollo (MIDS) b) Sistema Integral de Información de los Programas Sociales (SIIPSO).

## ANEXO NO. 4 “INDICADORES”

<b>FICHA TÉCNICA</b>	
Nombre del Programa:	Fondo para la Infraestructura Social Municipal y de las Demarcaciones Territoriales Distrito Federal (FIS MDF).
Modalidad:	Social
Dependencia/Entidad:	Municipio de Seybaplaya
Unidad Responsable:	Dirección de Planeación Municipal
Tipo de Evaluación:	Evaluación de Consistencia y Resultados
Año de Evaluación:	2021

# EVALUACIÓN DE CONSISTENCIA Y RESULTADOS FISDMDF SEYBAPLAYA 2021

NIVEL DE OBJETIVO	NOMBRE DEL INDICADOR	MÉTODO DE CÁLCULO	CLARO	RELEVANTE	ECONÓMICO	MONITOREABLE	ADECUADO	DEFINICIÓN	UNIDAD DE MEDIDA	FRECUENCIA DE MEDICIÓN	LÍNEA BASE	METAS	COMPORTAMIENTO DEL INDICADOR
Fin	Porcentaje de la población en pobreza extrema	$(\text{Población en Pobreza Extrema} / \text{Población total}) * 100$	Sí	Sí	Sí	Sí	Sí	Sí	S	Sí	Sí	Sí	Ascendente
	Inversión per cápita del Fondo para la Infraestructura Social Municipal (FISM) en localidades con alto y muy alto rezago social	Recursos del FISM que se invierten en localidades con alto y muy alto rezago social de acuerdo a la clasificación 2010 / Total de Población 2010 que habitaba en localidades de alto y muy alto rezago social) / (Recursos que reciben los municipios del FISM en el presente ejercicio fiscal / Total de la Población 2010 que habitaba en todos los municipios que reciben recursos del FISM) Del padrón de obras, se identificará aquellas obras que se hayan realizado en las localidades clasificadas por Consejo Nacional de Evaluación (CONEVAL) con alto y muy alto rezago social en 2010 y se efectuará el método descrito.	Sí	Sí	Sí	Sí	Sí	Sí	Sí	S	Sí	Sí	Ascendente
Propósito	Porcentaje de población que presenta carencia por acceso a servicios básicos de la vivienda	$(\text{Personas con carencia por servicios básicos de la vivienda en el año} / \text{total de habitantes en el año}) * 100$	Sí	Sí	Sí	Sí	Sí	Sí	Sí	Sí	Sí	Sí	Ascendente
	Porcentaje de población que presenta carencia calidad y espacios de la vivienda.	$(\text{Personas con carencia por calidad y espacios de la vivienda en el año} / \text{total de habitantes en el año}) * 100$	Sí	Sí	Sí	Sí	Sí	Sí	Sí	Sí	Sí	Sí	Ascendente
Componente	Porcentaje de proyectos de servicios básicos en la vivienda respecto del total de proyectos financiados con recursos del Fondo para la Infraestructura Social Municipal (FISDMDF)	$(\text{Número de proyectos de servicios básicos en la vivienda financiados por el FISDMDF en el ejercicio fiscal corriente} / \text{Número total de proyectos financiados con recursos del FISDMDF en el ejercicio fiscal corriente}) * 100$	Sí	Sí	Sí	Sí	Sí	Sí	Sí	Sí	Sí	Sí	Ascendente
	Porcentaje de recursos destinados al financiamiento de proyectos de servicios básicos respecto al total de recursos Fondo para la Infraestructura Social Municipal (FISDMDF)	$(\text{Monto de recursos destinados a proyectos de servicios básicos en la vivienda en el ejercicio fiscal corriente} / \text{Monto total de recursos programados en el ejercicio fiscal corriente}) * 100$	Sí	Sí	Sí	Sí	Sí	Sí	Sí	Sí	Sí	Sí	Ascendente
	Porcentaje de proyectos de calidad y espacios de vivienda respecto del total de proyectos financiados con recursos del Fondo para la Infraestructura Social Municipal (FISDMDF)	$(\text{Número de proyectos de calidad y espacios de la vivienda financiados con el FISDMDF en el ejercicio fiscal corriente} / \text{Número total de proyectos financiados con recursos del FISDMDF en el ejercicio fiscal corriente}) * 100$	Sí	Sí	Sí	Sí	Sí	Sí	Sí	Sí	Sí	Sí	Ascendente

# EVALUACIÓN DE CONSISTENCIA Y RESULTADOS FISDMF SEYBAPLAYA 2021

NIVEL DE OBJETIVO	NOMBRE DEL INDICADOR	MÉTODO DE CÁLCULO	CLARO	RELEVANTE	ECONÓMICO	MONITOREABLE	ADECUADO	DEFINICIÓN	UNIDAD DE MEDIDA	FRECUENCIA DE MEDICIÓN	LÍNEA BASE	METAS	COMPORTAMIENTO DEL INDICADOR
	Porcentaje de recursos destinados al financiamiento de proyectos de calidad y espacios de la vivienda respecto del total de recursos	(Monto de recursos del FISDMF destinados a proyectos de calidad y espacios de la vivienda en el ejercicio fiscal corriente/Monto total de recursos programados del FISDMF en el ejercicio fiscal corriente)*100	Sí	Sí	Sí	Sí	Sí	Sí	Sí	Sí	Sí	Sí	Ascendente
	Porcentaje de otros proyectos financiados con recursos del Fondo para la Infraestructura Social Municipal (FISDMF)	(Número de otros proyectos financiados con el FISDMF en el ejercicio fiscal corriente/Número total de proyectos financiados con recursos del FISDMF en el ejercicio fiscal corriente)*100	Sí	Sí	Sí	Sí	Sí	Sí	Sí	Sí	Sí	Sí	Ascendente
	Porcentaje de recursos destinados al financiamiento de otros proyectos respecto del total de recursos del Fondo para la Infraestructura Social Municipal (FISDMF)	(Monto de recursos del FISDMF destinados a otros proyectos en el ejercicio fiscal corriente/Monto total de recursos del FISDMF programados en el ejercicio fiscal corriente)*100	Sí	Sí	Sí	Sí	Sí	Sí	Sí	Sí	Sí	Sí	Ascendente
	Porcentaje de proyectos de infraestructura de salud respecto del total de proyectos financiados con recursos del Fondo para la Infraestructura Social Municipal (FISDMF)	(Número de proyectos de infraestructura de salud financiados con el FISDMF en el ejercicio fiscal corriente/ Número total de proyectos financiados con recursos del FISDMF en el ejercicio fiscal corriente)*100	Sí	Sí	Sí	Sí	Sí	Sí	Sí	Sí	Sí	Sí	Ascendente
	Porcentaje de recursos destinados al financiamiento de proyectos de infraestructura de salud respecto del total de recursos del Fondo para la Infraestructura Social Municipal (FISDMF)	(Monto de recursos del FISDMF destinados a proyectos de infraestructura de salud en el ejercicio fiscal corriente/Monto total de recursos programados del FISDMF en el ejercicio fiscal corriente)*100	Sí	Sí	Sí	Sí	Sí	Sí	Sí	Sí	Sí	Sí	Ascendente
	Porcentaje de proyectos de infraestructura educativa respecto del total de proyectos financiados con recursos del Fondo para la Infraestructura Social Municipal (FISDMF)	(Número de proyectos de infraestructura educativa financiados con el FISDMF en el ejercicio fiscal corriente/ Número total de proyectos financiados con recursos del FISDMF en el ejercicio fiscal corriente)*100	Sí	Sí	Sí	Sí	Sí	Sí	Sí	Sí	Sí	Sí	Ascendente
	Porcentaje de recursos destinados al financiamiento de proyectos de infraestructura educativa respecto del total de recursos del FISDMF	(Monto de recursos FISDMF destinados a proyectos de infraestructura educativa en el ejercicio fiscal corriente/ Monto total de recursos programados del FISDMF en el ejercicio fiscal corriente)*100	Sí	Sí	Sí	Sí	Sí	Sí	Sí	Sí	Sí	Sí	Ascendente
	Porcentaje de proyectos de infraestructura de alimentación respecto del total de proyectos financiados con recursos del Fondo para la Infraestructura Social Municipal (FISDMF)	(Número de proyectos de infraestructura de alimentación financiados con el FISDMF en el ejercicio fiscal corriente/Número total de proyectos financiados con recursos del (FAIS) en el ejercicio fiscal corriente)*100	Sí	Sí	Sí	Sí	Sí	Sí	Sí	Sí	Sí	Sí	Ascendente
	Porcentaje de recursos destinados al financiamiento de proyectos de infraestructura de alimentación respecto del total de recursos del Fondo para la Infraestructura Social Municipal (FISDMF)	(Monto de recursos del FISDMF destinados a proyectos de infraestructura de alimentación en el ejercicio fiscal corriente/Monto total de recursos del FISDMF programados en el ejercicio fiscal corriente)*100	Sí	Sí	Sí	Sí	Sí	Sí	Sí	Sí	Sí	Sí	Ascendente

## ANEXO NO. 5 “METAS DEL PROGRAMA”

<b>FICHA TÉCNICA</b>	
Nombre del Programa:	Fondo para la Infraestructura Social Municipal y de las Demarcaciones Territoriales Distrito Federal (FIS MDF).
Modalidad:	Social
Dependencia/Entidad:	Municipio de Seybaplaya
Unidad Responsable:	Dirección de Planeación Municipal
Tipo de Evaluación:	Evaluación de Consistencia y Resultados
Año de Evaluación:	2021



## EVALUACIÓN DE CONSISTENCIA Y RESULTADOS FIS MDF SEYBAPLAYA 2021

NIVEL DE OBJETIVO	NOMBRE DEL INDICADOR	META	UNIDAD DE MEDIDA	JUSTIFICACIÓN	ORIENTADA IMPULSAR EL DESEMPEÑO	JUSTIFICACIÓN	FACTIBLE	JUSTIFICACIÓN	PROPUESTA DE MEJORA DE LA META
Fin	Porcentaje de la población en pobreza extrema	100	Porcentaje	El indicador mide el porcentaje de personas que se encuentran en pobreza extrema en el país.	Sí	Este indicador asume que un porcentaje menor de personas en pobreza extrema es asociable a un entorno digno	Sí	Atender a toda la población que se encuentre en situación de Pobreza Extrema	Mayor atención
	Inversión per cápita del Fondo para la Infraestructura Social Municipal (FISM) en localidades con alto y muy alto rezago social		Pesos	El objeto de este indicador es medir la focalización de los recursos a la población con mayor rezago social	Sí	Las Matriz de indicadores	Si		
Propósito	Porcentaje de población que presenta carencia por acceso a servicios básicos de la vivienda		Porcentaje	Indicador que mide la proporción de habitantes que presentan carencia por acceso a los servicios básicos de la vivienda en el país (electrificación, agua, drenaje, combustible para cocinar)	Si	Indicadores de Pobreza del municipio	Si		Identificar a la población total
	Porcentaje de población que presenta carencia calidad y espacios de la vivienda.		Porcentaje	Indicador que mide la proporción de habitantes que presentan carencia por acceso a calidad y espacios de la vivienda en el país (piso muro techo cuarto adicional)	Si	Indicadores de Pobreza del municipio	Si		
Componente	Porcentaje de proyectos de servicios básicos en la vivienda respecto del total de proyectos financiados con recursos del Fondo para la Infraestructura Social Municipal (FIS MDF)		Porcentaje	Permite conocer la proporción de proyectos de servicios básicos financiados por el Fondo para la Infraestructura Social Municipal (FIS MDF) respecto del total de proyectos financiados.	Si	Atender la mayor demanda posible	Si	El Fondo considera prioritariamente los servicios básicos de las viviendas	Mayor atención

## EVALUACIÓN DE CONSISTENCIA Y RESULTADOS FIS MDF SEYBAPLAYA 2021

Componente	<b>Porcentaje de recursos destinados al financiamiento de proyectos de servicios básicos respecto al total de recursos del Fondo para la Infraestructura Social Municipal (FIS MDF)</b>		Porcentaje	Permite conocer la proporción de recursos destinados a proyectos de servicios básicos respecto del monto total de recursos destinados al conjunto	Si	Atender la mayor demanda posible	Si	El Fondo considera prioritariamente los servicios básicos de las viviendas	Mayor atención
	Porcentaje de proyectos de calidad y espacios de vivienda respecto del total de proyectos financiados con recursos del FIS MDF.		Porcentaje	Permite conocer la proporción de proyectos de calidad y espacios de la vivienda respecto del total de proyectos financiados.	Si	Se Atendieron de manera prioritaria estas demandas sociales	Si	El Fondo considera prioritariamente los proyectos de calidad y espacios de las viviendas	Mayor atención
	<b>Porcentaje de recursos destinados al financiamiento de proyectos de calidad y espacios de la vivienda respecto del total de recursos del Fondo para la Infraestructura Social Municipal (FIS MDF).</b>		Porcentaje	Permite conocer la proporción de recursos destinados a proyectos de calidad y espacios de la vivienda respecto del monto total de recursos destinados al conjunto de proyectos financiados.	Si	Se Atendieron de manera prioritaria estas demandas sociales	Si	El Fondo considera prioritariamente los proyectos de calidad y espacios de las viviendas	Mayor atención
	Porcentaje de recursos destinados al financiamiento de proyectos de calidad y espacios de la vivienda respecto del total de recursos del Fondo para la Infraestructura Social Municipal (FIS MDF).		Porcentaje	Permite conocer la proporción de recursos destinados a proyectos de calidad y espacios de la vivienda respecto del monto total de recursos destinados al conjunto de proyectos financiados.	Si	Se Atendieron de manera prioritaria estas demandas sociales	Si	El Fondo considera prioritariamente los proyectos de calidad y espacios de las viviendas	Mayor atención
	Porcentaje de otros proyectos respecto del total de proyectos financiados con recursos del Fondo para la Infraestructura Social Municipal (FIS MDF).		Porcentaje	Permite conocer la proporción de otros proyectos (proyectos complementarios de urbanización, infraestructura productiva, proyectos PRODIM y Proyectos de Gastos Indirectos) respecto del total de proyectos financiados.	Si		Si		

## EVALUACIÓN DE CONSISTENCIA Y RESULTADOS FISDMF SEYBAPLAYA 2021

NIVEL DE OBJETIVO	NOMBRE DEL INDICADOR	META	UNIDAD DE MEDIDA	JUSTIFICACIÓN	ORIENTADA IMPULSAR EL DESEMPEÑO	JUSTIFICACIÓN	FACTIBLE	JUSTIFICACIÓN	PROPUESTA DE MEJORA DE LA META
<b>Actividad</b>	Porcentaje de municipios capacitados sobre el <b>FAIS</b> respecto del total de municipios del país.		Porcentaje	Permite conocer la proporción de municipios que han recibido capacitación sobre el <b>FAIS</b> respecto del total de municipios del país.	Si		Si		
	Porcentaje de otros proyectos registrados en la Matriz de Inversión para el Desarrollo Social (MIDS).		Porcentaje	Permite conocer el número de otros proyectos (PRODIM, Gastos Indirectos y Proyectos Especiales) registrados en la MIDS para su ejecución durante el año. La clasificación de proyectos Complementarios puede ser consultada en el Catálogo <b>FAIS</b> . Todo proyecto no considerado en el Catálogo como directo o complementario puede considerarse como proyecto especial.	Si		Si		
	Porcentaje de proyectos Complementarios registrados en la Matriz de Inversión para el Desarrollo Social (MIDS).		Porcentaje	Permite conocer el número de proyectos clasificados como complementarios en el Catálogo <b>FAIS</b> (educación, urbanización, infraestructura productiva, saneamiento) y que han sido registrados en la MIDS para su ejecución durante el año.	S	Se respeta el porcentaje máximo establecido	Si	Son acciones que ya tiene establecidas la Matriz de Inversión para el Desarrollo Social (MIDS)	
	Porcentaje de proyectos de contribución directa registrados en la Matriz de Inversión para el Desarrollo Social (MIDS).	100	Porcentaje	Permite conocer la proporción de proyectos clasificados como de contribución directa en el Catálogo <b>FAIS 2021</b> (respecto del total de proyectos que han sido registrados en la MIDS para su ejecución durante el año.	Si	Se respeta el porcentaje máximo establecido	Si	Son acciones que ya tiene establecidas la MIDS	
	Porcentaje de proyectos del <b>FISDMF</b> registrados en la <b>MIDS</b> que tienen avance físico y financiero en el ( <b>SFU</b> ).	100	Porcentaje	Muestra el porcentaje de proyectos del <b>FISDMF</b> que después de haberse registrado en la <b>MIDS</b> se les da seguimiento en el nivel proyectos del <b>SFU</b> .	Si		Si		
	Porcentaje de municipios y demarcaciones territoriales del Distrito Federal que reportan la <i>Matriz de Inversión para el Desarrollo Social (MIDS)</i> respecto del total de municipios y demarcaciones territoriales del Distrito Federal del país.		Porcentaje	Muestra la proporción de municipios y demarcaciones territoriales del D.F que reportan MIDS en la página electrónica de la <b>Secretaría del Bienestar</b> respecto del total de municipios y demarcaciones territoriales del D.F del país. La MIDS es una herramienta que la <b>Secretaría del Bienestar</b> utilizará para identificar la incidencia de los proyectos que realicen las entidades, municipios y Demarcaciones Territoriales del D.F. en los indicadores de situación de pobreza y rezago social que se señalan en el informe anual.	Si		Si		

**ANEXO NO. 6**  
**“COMPLEMENTARIEDAD Y COINCIDENCIAS**  
**ENTRE PROGRAMAS FEDERALES Y/O**  
**ACCIONES DE DESARROLLO SOCIAL EN**  
**OTROS NIVELES DE GOBIERNO”**

<b>FICHA TÉCNICA</b>	
Nombre del Programa:	Fondo para la Infraestructura Social Municipal y de las Demarcaciones Territoriales Distrito Federal (FISMDF).
Modalidad:	Social
Dependencia/Entidad:	Municipio de Seybaplaya
Unidad Responsable:	Dirección de Planeación Municipal
Tipo de Evaluación:	Evaluación de Consistencia y Resultados
Año de Evaluación:	2021

<b>NOMBRE PROGRAMA</b>	<b>DEPENDENCIA</b>	<b>COINCIDEN</b>	<b>SE COMPLEMENTAN</b>
Infraestructura Indígena	INPI	SI	SI
Comedores Comunitarios	SRIA. DE BIENESTAR	NO	SI
Pensión de Adultos Mayores	SRIA. DE BIENESTAR	NO	SI
Programa de Empleo Temporal	SRIA. DE BIENESTAR	NO	SI
Programa de Coinversión Social	SRIA. DE BIENESTAR	NO	SI
Agua Potable, Drenaje y Tratamiento	CONAGUA	SI	SI
Programa Nacional de Vivienda	SEDATU	NO	SI
Programa de Mejoramiento Urbano	SEDATU	NO	SI
Programa Fortalecimiento a la Atención Médica	SSA	NO	SI

## ANEXO NO. 7

### “AVANCE DE LAS ACCIONES PARA ATENDER LOS ASPECTOS SUSCEPTIBLES DE MEJORA”

FICHA TÉCNICA	
Nombre del Programa:	Fondo para la Infraestructura Social Municipal y de las Demarcaciones Territoriales Distrito Federal (FISMDF).
Modalidad:	Social
Dependencia/Entidad:	Municipio de Seybaplaya
Unidad Responsable:	Dirección de Planeación Municipal
Tipo de Evaluación:	Evaluación de Consistencia y Resultados
Año de Evaluación:	2021

No se tuvo evidencia de los **Aspectos Susceptibles de Mejora (ASM)** debido a que el Municipio de Seybaplaya es un municipio de nueva creación y es apenas el primer año que realizar evaluaciones de sus programas federales.

## ANEXO NO. 8 “AVANCE DEL DOCUMENTO INSTITUCIONAL”

FICHA TÉCNICA	
Nombre del Programa:	Fondo para la Infraestructura Social Municipal y de las Demarcaciones Territoriales Distrito Federal (FISMDF).
Modalidad:	Social
Dependencia/Entidad:	Municipio de Seybaplaya
Unidad Responsable:	Dirección de Planeación Municipal
Tipo de Evaluación:	Evaluación de Consistencia y Resultados
Año de Evaluación:	2021

No se tuvo evidencia de los **Aspectos Susceptibles de Mejora (ASM)** debido a que el Municipio de Seybaplaya es un municipio de nueva creación y es apenas el primer año que realizar evaluaciones de sus programas federales.

## ANEXO NO. 9

### “ANÁLISIS DE RECOMENDACIONES NO ATENDIDAS DERIVADAS DE EVALUACIONES EXTERNAS”

FICHA TÉCNICA	
Nombre del Programa:	Fondo para la Infraestructura Social Municipal y de las Demarcaciones Territoriales Distrito Federal (FIS MDF).
Modalidad:	Social
Dependencia/Entidad:	Municipio de Seybaplaya
Unidad Responsable:	Dirección de Planeación Municipal
Tipo de Evaluación:	Evaluación de Consistencia y Resultados
Año de Evaluación:	2021

No se tuvo evidencia de los **Aspectos Susceptibles de Mejora (ASM)** debido a que el Municipio de Seybaplaya es un municipio de nueva creación y es apenas el primer año que realizar evaluaciones de sus programas federales.



## ANEXO NO. 10

### “EVOLUCIÓN DE LA COBERTURA”

FICHA TÉCNICA	
Nombre del Programa:	Fondo para la Infraestructura Social Municipal y de las Demarcaciones Territoriales Distrito Federal (FIS MDF).
Modalidad:	Social
Dependencia/Entidad:	Municipio de Seybaplaya
Unidad Responsable:	Dirección de Planeación Municipal
Tipo de Evaluación:	Evaluación de Consistencia y Resultados
Año de Evaluación:	2021

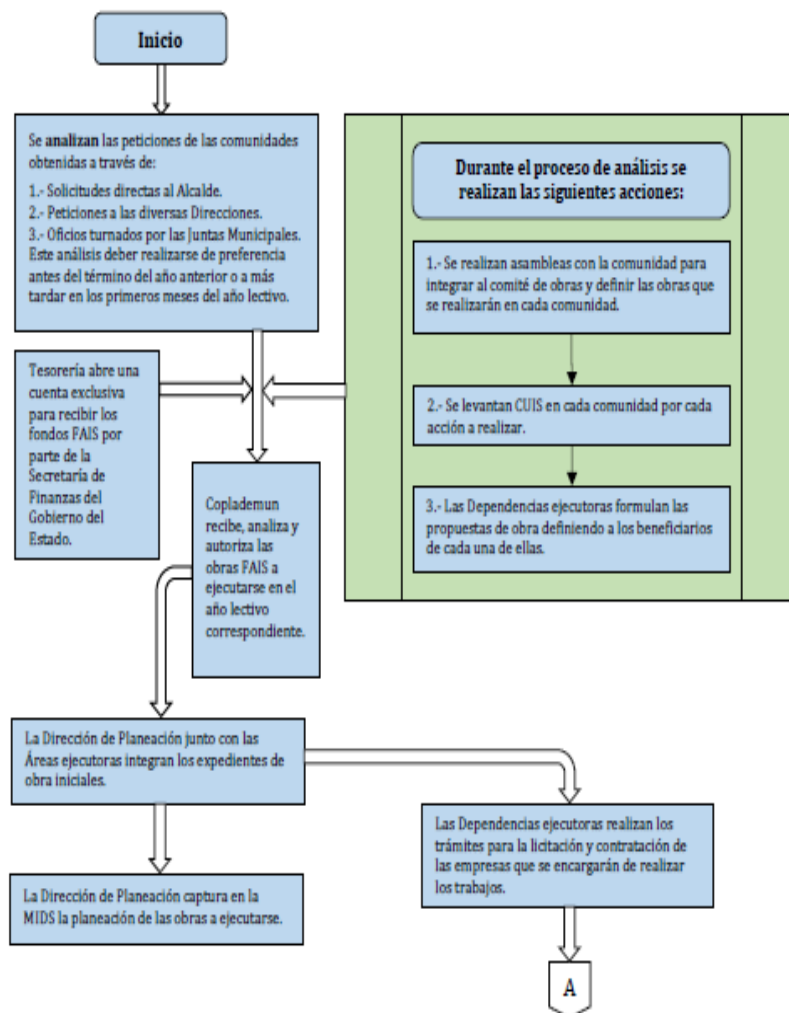
La Población Potencial corresponde a la Población Total que presenta la necesidad y/o problema que justifica el **Fondo de Infraestructura Social Municipal y de las Demarcaciones Territoriales del Distrito Federal (FIS MDF)** y por ende pudiera ser elegible para su atención. Se entenderá por Población Objetivo a aquella Población que el **Fondo de Infraestructura Social Municipal y de las Demarcaciones Territoriales del Distrito Federal (FIS MDF)** tiene planeado o programado atender en un periodo dado de tiempo, pudiendo corresponder a la totalidad de la Población Potencial o a una parte de ella.

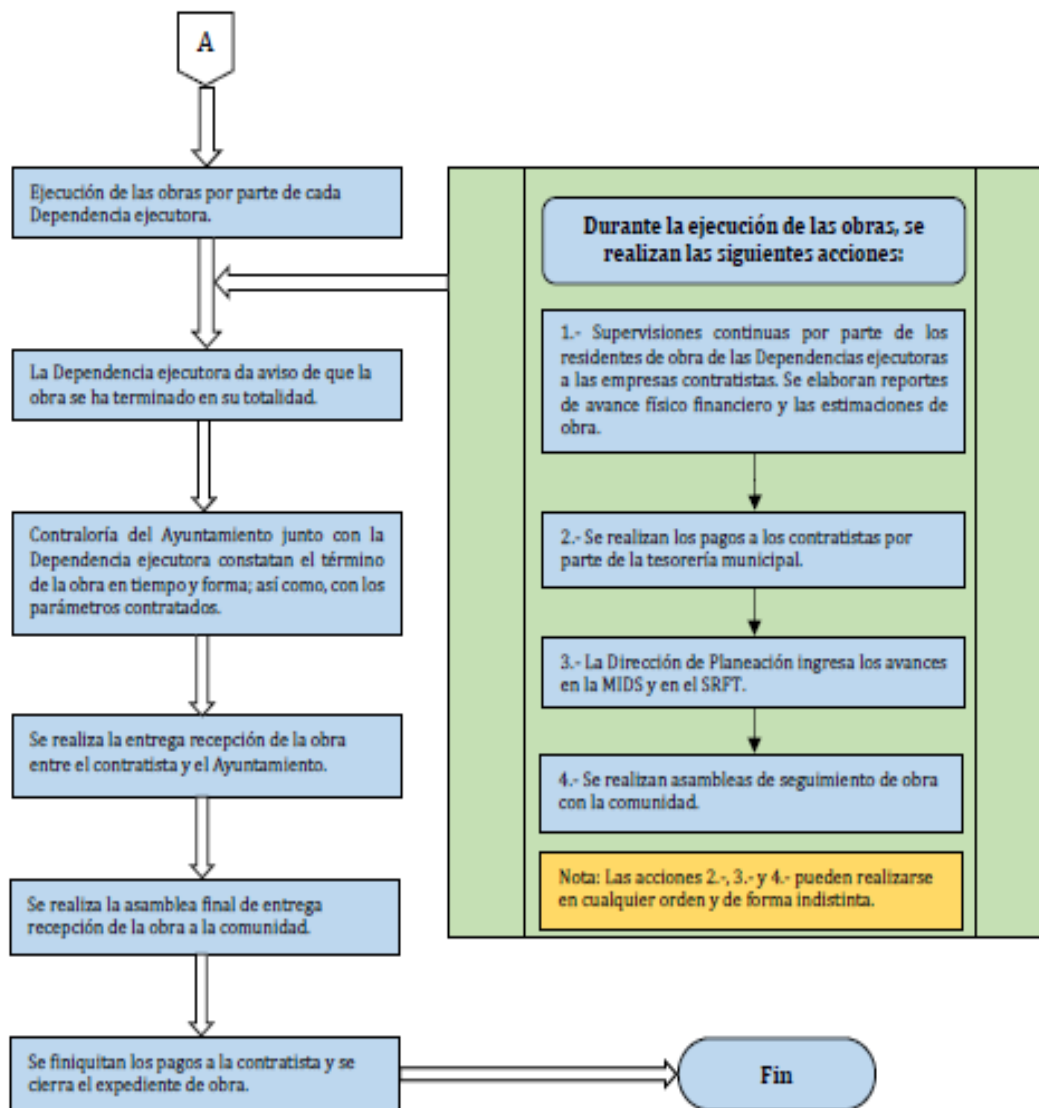
## ANEXO NO. 11

### “DIAGRAMAS DE FLUJO DE LOS COMPONENTES Y PROCESOS CLAVES”

FICHA TÉCNICA	
Nombre del Programa:	Fondo para la Infraestructura Social Municipal y de las Demarcaciones Territoriales Distrito Federal (FISMDF).
Modalidad:	Social
Dependencia/Entidad:	Municipio de Seybaplaya
Unidad Responsable:	Dirección de Planeación Municipal
Tipo de Evaluación:	Evaluación de Consistencia y Resultados
Año de Evaluación:	2021

El proceso para la asignación de los recursos del **Fondo de Infraestructura Social Municipal y de las Demarcaciones Territoriales del Distrito Federal (FIS MDF)** comienza desde la Federación, mediante la **Secretaría de Hacienda y Crédito Público (SHCP)** y la **Secretaría del Bienestar**, los cuales en coordinación publicarán la distribución y calendarización de los recursos del Ramo 33 para ser entregados a los Estados, quienes a su vez son los encargados de realizar la distribución del **FIS MDF** a los Municipios. Los Estados en coordinación con la Secretaría del Bienestar deben publicar su distribución y calendarización, de acuerdo con la normatividad aplicable. (Véase el Diagrama de Flujos).





Los recursos del **Fondo de Infraestructura Social Municipal y de las Demarcaciones Territoriales del Distrito Federal (FIS MDF)** los transfiere la Federación a los Estados, durante los 12 meses del año, y estos tienen 5 días hábiles para transferir los recursos a los municipios quienes destinan el uso de los recursos siguiendo la normatividad aplicable.

## ANEXO 12 “INFORMACIÓN DE LA POBLACIÓN ATENDIDA”

<b>FICHA TÉCNICA</b>	
Nombre del Programa:	Fondo para la Infraestructura Social Municipal y de las Demarcaciones Territoriales Distrito Federal (FISMDF).
Modalidad:	Social
Dependencia/Entidad:	Municipio de Seybaplaya
Unidad Responsable:	Dirección de Planeación Municipal
Tipo de Evaluación:	Evaluación de Consistencia y Resultados
Año de Evaluación:	2021

Clave Estado	Nombre Estado	Clave Municipio	Nombre Municipio	Clave Localidad	Nombre Localidad	Total	Mujeres	Hombres
04	Campeche	012	Seybaplaya	002	Seybaplaya	15,297	7,660	7,637

La Población Potencial corresponde a la Población Total que presenta la necesidad y/o problema que justifica el **Fondo de Infraestructura Social Municipal y de las Demarcaciones Territoriales del Distrito Federal (FIS MDF)** y por ende pudiera ser elegible para su atención. Se entenderá por Población Objetivo a aquella Población que el **Fondo de Infraestructura Social Municipal y de las Demarcaciones Territoriales del Distrito Federal (FIS MDF)** tiene planeado o programado atender en un periodo dado de tiempo, pudiendo corresponder a la totalidad de la población potencial o a una parte de ella.

En el municipio de Seybaplaya para la operatividad del Programa se apegan a la normatividad aplicable en los documentos normativos y se alinean a lo establecido en la **Ley de Coordinación Fiscal (LCF)** que en su Artículo 33 establece:

***Las aportaciones federales que con cargo al Fondo de Aportaciones para la Infraestructura Social reciban las entidades, los municipios y las demarcaciones territoriales, se destinarán exclusivamente al financiamiento de obras, acciones sociales básicas y a inversiones que beneficien directamente a población en pobreza extrema, localidades con alto o muy alto nivel de rezago social conforme a lo previsto en la Ley General de Desarrollo Social, y en las zonas de atención prioritaria.***

A.- Los recursos del Fondo de Aportaciones para la Infraestructura Social, se destinarán a los siguientes rubros:

- I. **Fondo de Aportaciones para la Infraestructura Social Municipal y de las Demarcaciones Territoriales del Distrito Federal:** Agua potable, alcantarillado, drenaje y letrinas, urbanización, electrificación rural y de colonias pobres, infraestructura básica del sector salud y educativo, mejoramiento de vivienda, así como mantenimiento de infraestructura, conforme a lo señalado en el catálogo de acciones establecido en los Lineamientos del Fondo.

Asimismo, las obras y acciones que se realicen con los recursos del **Fondo de Infraestructura Social Municipal y de las Demarcaciones Territoriales del Distrito Federal (FIS MDF)** a que se refiere este artículo, se deberán orientar preferentemente conforme al Informe anual de la situación de pobreza y rezago social de las entidades y sus respectivos municipios o demarcaciones territoriales que realice la Secretaría de Desarrollo Social, mismo que se deberá publicar en el Diario Oficial de la Federación a más tardar el último día hábil de enero.

## ANEXO NO. 13

### “GASTOS DESGLOSADOS DEL PROGRAMA Y CRITERIOS DE CLASIFICACIÓN”

CAPÍTULOS DE GASTO		CONCEPTO	
6000		Inversión Pública	
	62301	Construcción de obras para el abastecimiento de agua, petróleo, gas, electricidad y telecomunicaciones	<u>\$ 305,854.97</u>
	62402	Construcción de obras de urbanización	<u>\$ 15,704,876.28</u>
		<b>Total</b>	<u><b>\$ 16,010,731.25</b></u>



## ANEXO NO. 14

### “AVANCE DE LOS INDICADORES RESPECTO A SUS METAS”

DETALLE DE LA MATRIZ	
<b>Ramo: 33</b>	Aportaciones Federales para Entidades Federativas y Municipios
<b>Unidad Responsable:</b>	416 - Dirección General de Programación y Presupuesto "A"
<b>"A" Clave y Modalidad del Programa presupuestario:</b>	1 - Gasto Federalizado
<b>Denominación del Programa presupuestario:</b>	I-005 - Fondo de Aportaciones para el Fortalecimiento de los Municipios y de las Demarcaciones Territoriales Distrito Federal (FORTAMUNDF).
CLASIFICACIÓN FUNCIONAL:	
<b>Finalidad:</b>	2 - Desarrollo Social
<b>Función:</b>	2 - Vivienda y Servicios a la Comunidad
<b>Subfunción:</b>	7 - Desarrollo Regional
<b>Actividad Institucional:</b>	5 - Fondo de Aportaciones para la Infraestructura Social

NIVEL DE OBJETIVO	NOMBRE DEL INDICADOR	FRECUENCIA DE MEDICION	META AÑO EVALUADO	VALOR ALCANZADO	AVANCE (%)	JUSTIFICACION
Fin	Porcentaje de la población en pobreza extrema	Bienal	100	100	100	
	Inversión per cápita del Fondo para la Infraestructura Social Municipal (FISM) en localidades con alto y muy alto rezago social	Anual	100	100	100	
Propósito	Porcentaje de población que presenta carencia por acceso a servicios básicos de la vivienda	Bienal	64	64	100	
	Porcentaje de población que presenta carencia calidad y espacios de la vivienda.	Bienal	28	28	100	
Componente	Porcentaje de proyectos de servicios básicos en la vivienda respecto del total de proyectos financiados con recursos del FISMDF	Semestral	21	21	100	
	Porcentaje de recursos destinados al financiamiento de proyectos de calidad y espacios de la vivienda respecto del total de recursos FISMDF	Trimestral	40.5	40.5	100	
	Porcentaje de proyectos de calidad y espacios de vivienda respecto del total de proyectos financiados con recursos del FISMDF	Semestral	64	64	100	
	Porcentaje de recursos destinados al financiamiento de proyectos de calidad y espacios de la vivienda respecto del total de recursos FISMDF	Trimestral	44.5	44.5	100	
	Porcentaje de otros proyectos respecto del total de proyectos financiados con recursos del FISMDF	Semestral	12.5	12.5	100	
	Porcentaje de recursos destinados al financiamiento de otros proyectos respecto del total de recursos FISMDF	Trimestral	11	11	100	
	Porcentaje de proyectos de infraestructura de salud respecto del total de proyectos financiados con recursos del FISMDF	Semestral	0	0	0	

NIVEL DE OBJETIVO	NOMBRE DEL INDICADOR	FRECUENCIA DE MEDICION	META AÑO EVALUADO	VALOR ALCANZADO	AVANCE (%)	JUSTIFICACION
	Porcentaje de recursos destinados al financiamiento de proyectos de infraestructura de salud respecto del total de recursos FISDMF	Trimestral	0	0	0	
	Porcentaje de proyectos de infraestructura educativa respecto del total de proyectos financiados con recursos del FISDMF	Semestral	2.5	2.5	100	
	Porcentaje de recursos destinados al financiamiento de proyectos de infraestructura educativa respecto del total de recursos FISDMF	Trimestral	4	4	100	
	Porcentaje de proyectos de infraestructura de alimentación respecto del total de proyectos financiados con recursos del FISDMF	Semestral	0	0	0	
	Porcentaje de recursos destinados al financiamiento de proyectos de infraestructura de alimentación respecto del total de recursos FISDMF	Trimestral	0	0	0	
Actividad	Porcentaje de municipios capacitados sobre el FAIS respecto del total de municipios del país	Trimestral	N/A	N/A	N/A	
	Porcentaje de otros proyectos registrados en la MIDS	Trimestral	0	0	0	
	Porcentaje de proyectos Complementarios registrados en la MIDS	Trimestral	0	0	0	
	Porcentaje de proyectos de contribución directa registrados en la MIDS	Trimestral	0	0	0	
	Porcentaje de proyectos FISDMF registrados en la MIDS que tienen avance físico y financiero en el SFU	Trimestral	0	0	0	
	Porcentaje de municipios y demarcaciones territoriales del Distrito Federal que reportan MIDS respecto del total de municipios y demarcaciones territoriales del Distrito Federal	Trimestral	0	0	0	

## TABLA NO. 1 “INDICADORES DE POBREZA DEL MUNICIPIO DE SEYBAPLAYA”

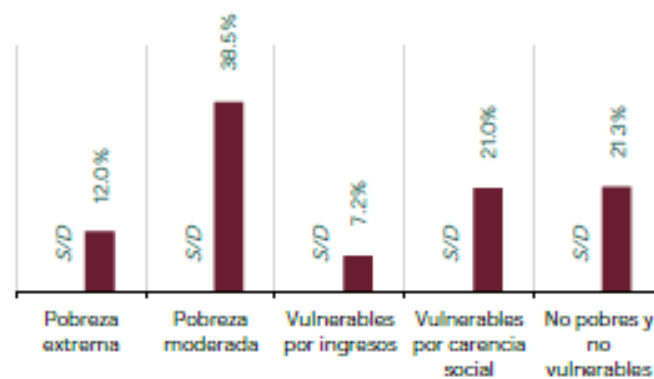
Población por condición de pobreza multidimensional, 2020<sup>1</sup>

Vulnerables por carencia social S/D	No pobres y no vulnerables S/D
Pobreza moderada S/D	Vulnerables por ingresos S/D
Pobreza extrema S/D	S/D

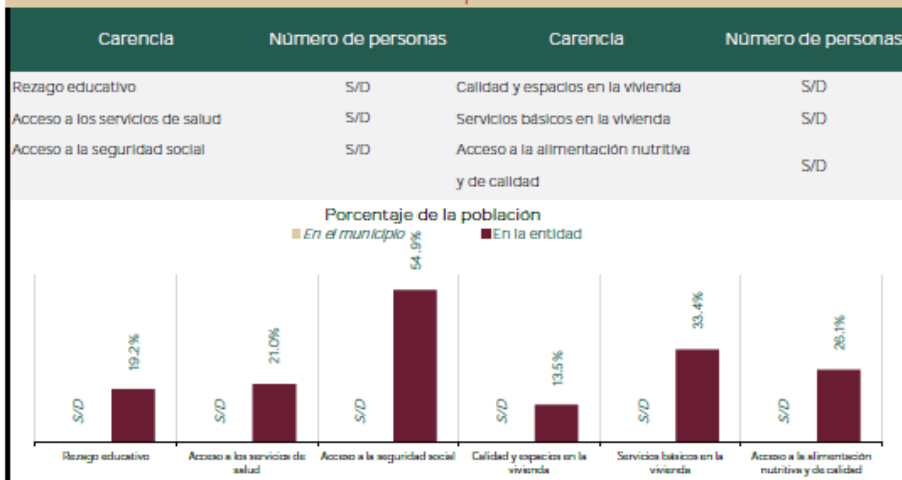
Población en situación de pobreza <sup>6</sup> :	S/D
--	-----

<sup>5</sup> Porcentaje de la población por condición de pobreza multidimensional

■ En el municipio ■ En la entidad



## II. Indicadores de carencias sociales en el municipio o demarcación territorial



Fuente: elaborado por la Dirección General de Planeación y Análisis (DGPA), Secretaría de Bienestar, con datos de la Medición Multidimensional de la Pobreza 2020 de CONEVAL, con información de INEGI 2020.  
 Nota: S/D. Sin dato; la fuente consultada no tiene información para este municipio.

## III. Indicadores de seguimiento al derecho a la vivienda (Parte 1)

Indicador de carencia	Población (miles)	%	Número de viviendas	%
Calidad y espacios en la vivienda <sup>1</sup>	S/D	S/D		
En viviendas con pisos de tierra <sup>2</sup>	S/D	S/D	S/D	S/D
En viviendas con techos de material endeble <sup>2</sup>	S/D	S/D	S/D	S/D
En viviendas con muros de material endeble <sup>2</sup>	S/D	S/D	S/D	S/D
En viviendas con hacinamiento <sup>2</sup>	S/D	S/D	S/D	S/D

Necesidades conjuntas no satisfechas en la calidad y espacios de vivienda (número de viviendas y porcentaje)

### III. Indicadores de seguimiento al derecho a la vivienda (Parte 2)

Indicador de carencia	Población (miles)	%	Número de viviendas	%
Servicios básicos en la vivienda <sup>1</sup>	S/D	S/D		
En viviendas sin acceso al agua <sup>2</sup>	S/D	S/D	S/D	S/D
En viviendas sin drenaje <sup>2</sup>	S/D	S/D	S/D	S/D
En viviendas sin electricidad <sup>2</sup>	S/D	S/D	S/D	S/D
En viviendas sin chimenea cuando usan leña o carbón para cocinar <sup>2</sup>	S/D	S/D	S/D	S/D

Necesidades conjuntas no satisfechas en servicios básicos (número de viviendas y porcentaje)

Agua y drenaje <sup>2</sup>		Agua y electricidad <sup>2</sup>		Agua y combustible <sup>2</sup>	
S/D	S/D	S/D	S/D	S/D	S/D
Drenaje y electricidad <sup>2</sup>		Drenaje y combustible <sup>2</sup>		Electricidad y combustible <sup>2</sup>	
S/D	S/D	S/D	S/D	S/D	S/D

Fuente: elaborado por la Dirección General de Planeación y Análisis (DGPA), Secretaría de Bienestar, con información de

1. Medición Multidimensional de la Pobreza 2020 de CONEVAL, con información de INEGI 2020.

2. Cuestionario Ampliado del Censo de Población y Vivienda 2020, aplicando la Metodología para la Medición Multidimensional de la Pobreza 2020 de CONEVAL.

Nota: S/D. Sin dato; la fuente consultada no tiene información para este municipio.

### IV. Recursos del Fondo de Aportaciones para la Infraestructura Social (FAIS)

destinados al municipio o demarcación territorial en su componente FISMDF

Indicador (cifras en millones de pesos)	2020	2021	Total en el periodo 2020-2021
Recursos planeados <sup>1</sup>	N/D	16.0	16.0
Recursos ejercidos <sup>2</sup>	N/D	11.5	11.5
Porcentaje de recursos ejercidos respecto a los planeados <sup>3</sup>	N/D	71.9%	71.9%

**TABLA NO. 3**  
**“FICHA TÉCNICA CON LOS DATOS**  
**GENERALES DE LA INSTANCIA VALUADORA**  
**Y EL COSTO DE LA EVALUACIÓN”**

<b>NOMBRE DE LA INSTANCIA EVALUADORA:</b>	<b>EVALUADOR EXTERNO</b>
Nombre del coordinador de la evaluación:	M. Cristian Alejandro Cervera de la Cruz
Nombres de los principales colaboradores:	M. Cristian Alejandro Cervera de la Cruz
Nombre de la unidad administrativa responsable de dar seguimiento a la evaluación:	Dirección de Planeación
Nombre del titular de la unidad administrativa responsable de dar seguimiento a la evaluación:	Lic. Fernando Chan Navarrete
Forma de contratación de la instancia evaluadora:	Adjudicación Directa
Costo total de la Evaluación:	\$60,000.00 + IVA
Fuente de financiamiento:	Recursos Propios