



INFORMACIÓN CONTABLE

7. NOTAS A LOS ESTADOS FINANCIEROS



CUARTO TRIMESTRE 2023

INFORME FINANCIERO Y CONTABLE

MUNICIPIO DE SEYBAPLAYA, CAMPECHE.

NOTAS A LOS ESTADOS FINANCIEROS

DEL 1 de enero AL 31 de diciembre 2023

Con el propósito de dar cumplimiento a los artículos 46 y 49 de la Ley General de Contabilidad Gubernamental, el Municipio de Seybaplaya emite las siguientes notas a los estados financieros cuyos rubros lo requieren y teniendo presente los postulados de revelación suficiente e importancia relativa con la finalidad que la información sea de mayor utilidad para los usuarios.

A continuación, se presentan los tres tipos de notas que acompañan a los estados, a saber:

- a) Notas de desglose;
- b) Notas de memoria (cuentas de orden), y
- c) Notas de gestión administrativa

a) NOTAS DE DESGLOSE

I) NOTAS AL ESTADO DE SITUACIÓN FINANCIERA (ESF)

ACTIVO

El Activo son los recursos controlados por el Municipio de Seybaplaya, identificados, cuantificados en términos monetarios y de los que se esperan, beneficios económicos y sociales futuros, derivados de operaciones ocurridas en el pasado, que han afectado económicamente al Municipio de Seybaplaya.

A continuación, se presenta el Efectivo y Equivalentes que forma parte de los activos:

EFFECTIVO Y EQUIVALENTES

1-ESF. - EFFECTIVO Y EQUIVALENTES

El efectivo y equivalentes representa los recursos a corto plazo de gran liquidez que son fácilmente convertibles en importes determinados de efectivo, estando sujetos a un riesgo mínimo de cambio en su valor.

El efectivo y equivalentes al 31 de diciembre del 2023 y 2022, se presentan e integran a continuación:

| Concepto | 2023 | 2022 |
|--|-----------------|-----------------|
| Efectivo | \$0.00 | \$0.00 |
| Bancos/tesorería | \$16,719,721.76 | \$11,277,429.10 |
| Bancos/dependencias y otros | \$0.00 | \$0.00 |
| Inversiones temporales (hasta 3 meses) | \$0.00 | \$0.00 |
| Fondos con afectación específica | \$0.00 | \$0.00 |
| Depósitos de fondos de terceros en garantía y/o administración | \$0.00 | \$0.00 |



| | | |
|--------------------------------|------------------------|------------------------|
| Otros efectivos y equivalentes | \$0.00 | \$0.00 |
| Suma | \$16,719,721.76 | \$11,277,429.10 |

Efectivo:

El rubro Efectivo representa el monto en dinero propiedad del Municipio de Seybaplaya, recibido en caja y aquél que está a su cuidado y administración

El rubro de Efectivo al 31 de diciembre del 2023, se presentan e integran a continuación:

| Banco | Importe |
|--------------------|---------------|
| Caja | \$0.00 |
| Fondo Fijo de Caja | \$0.00 |
| Suma | \$0.00 |

Bancos/Tesorería:

El rubro de Bancos/Tesorería representa el monto de efectivo disponible propiedad del Municipio de Seybaplaya en instituciones bancarias.

El rubro de Bancos/Tesorería al 31 de diciembre del 2023, se presentan e integran a continuación:

| Banco | Importe |
|--|------------------------|
| BBVA 0119599509 INGRESOS PROPIOS 2023 | \$2,413,806.33 |
| BBVA 0120864897 INGRESOS EXCEDENTES 2022 | \$1,060.25 |
| BBVA 0119599517 PARTICIPACIONES 2023 | \$9,240,897.83 |
| BBVA 0119599479 PREDIAL 2023 | \$1,008,233.59 |
| BBVA 0119599568 FORTAMUN 2023 | \$1,026,537.85 |
| BBVA 0119599576 FISM 2023 | \$2,129,740.26 |
| BBVA 0119599487 FOPET 2023 | \$1,076.43 |
| BBVA 0119599541 APOYO A JUNTAS, COMISARIAS Y AGENCIAS 2023 | \$21,917.06 |
| BBVA 0119599525 NOMINA 2023 | \$8,623.42 |
| BBVA 0118038112 NOMINA 2022 | -\$0.04 |
| BBVA 0119599495 ZOFEMAT 2023 | \$51,429.33 |
| BBVA 0121361554 FISE 2023 | \$816,391.35 |
| SANTANDER 18000203573 F.O.P.E.T 2022 | \$8.10 |
| TOTAL | \$16,719,721.76 |

Los fondos FISM, FISE, FORTAMUN Y RECURSOS FISCALES se encuentran devengados y serán pagados por un monto total de \$5,272,425.07, al momento de la presentación de las estimaciones correspondientes de acuerdo a la tabla siguiente:

J.
R.
H.



| Número de contrato | Concepto | Proveedor | Monto | Monto de Pasivo | Monto de Amortización de Anticipo | Monto Neto a Pagar |
|---------------------------------------|--|--|----------------|-----------------|-----------------------------------|--------------------|
| SEYBAPLAYA/DOPDUSP/FAISMUN/C012/2023 | CONSTRUCCIÓN DE ALUMBRADO PÚBLICO EN CALLE 12 EN LA LOCALIDAD DE VILLAMADERO | SUMINISTROS Y CONSTRUCCIONES EN LA REGION S.A DE C.V | \$2,855,750.88 | \$233,966.59 | \$70,189.98 | \$163,776.61 |
| SEYBAPLAYA/DOPDUSP/FAISMUN/C015/2023 | CONSTRUCCIÓN DE CUARTOS DORMITORIOS FIRME EN LA LOCALIDAD DE SEYBAPLAYA VILLAMADERO EXXELITE | CONSTRUCCIONES MORGANSA S.A DE C.V. | \$1,090,400.00 | \$682,873.05 | \$204,861.92 | \$478,011.13 |
| SEYBAPLAYA/DOPDUSP/FISE/C021/2023 | AMPLIACIÓN DE ELECTRICIFICACIÓN EN LA LOCALIDAD VILLA MADERO, EN EL MUNICIPIO DE SEYBAPLAYA | URBANIZADORA ALSICAR S.A. DE C.V. | \$571,713.02 | \$571,713.02 | \$0.00 | \$571,713.02 |
| SEYBAPLAYA/DOPDUSP/FISE/C022/2023 | AMPLIACIÓN DE ELECTRICIFICACIÓN EN LA COLONIA GUADALUPE, EN LA LOCALIDAD SEYBAPLAYA, EN EL MUNICIPIO DE SEYBAPLAYA | URBANIZADORA ALSICAR S.A. DE C.V | \$244,619.52 | \$244,619.52 | \$0.00 | \$244,619.52 |
| SEYBAPLAYA/DOPDUSP/CC/C020/2023 | CONSTRUCCION DEL NUEVO CEMENTERIO MUNICIPAL EN LA LOCALIDAD DE SEYBAPLAYA, MUNICIPIO DE SEYBAPLAYA (PRIMERA ETAPA) | ENRIQUE ALEJANDRO SANCHEZ BERRON | \$3,399,894.38 | \$1,867,112.42 | \$560,135.23 | \$1,308,977.19 |
| SEYBAPLAYA/DOPDUSP/FAISMUN/C024/2023 | REHABILITACIÓN DE SISTEMA DE AGUA ENTUBADA EN SEYBAPLAYA LOCALIDAD VILLA MADERO | MA. ANTONIA DE LA LUZ GOMEZ MUÑOZ | \$490,135.21 | \$490,135.21 | \$147,040.57 | \$343,094.54 |
| SEYBAPLAYA/DOPDUSP/FAISMUN/C025/2023 | REHABILITACION DE ESPACIO PÚBLICO MULTIDEPORTIVO EN LA LOCALIDAD DE SEYBAPLAYA COLONIA SANTA CLARA | PSD COMERCIALIZADORA Y CONSTRUCCION S.A. DE C.V. | \$1,330,035.53 | \$577,423.77 | \$173,227.13 | \$404,186.64 |
| SEYBAPLAYA/DOPDUSP/FAISMUN/C026/2023 | CONSTRUCCIÓN DE DRENAJE PLUVIAL EN SEYBAPLAYA COLONIA GUADALUPE CALLE 37 | CESAR ANTONIO CASTELLANOS CASTELLANOS | \$1,441,561.48 | \$579,036.73 | \$173,711.02 | \$405,325.71 |
| SEYBAPLAYA/DOPDUSP/FAISMUN/C027/2023 | CONSTRUCCIÓN DE PARQUE PÚBLICO EN EL MUNICIPIO DE SEYBAPLAYA EN LA LOCALIDAD DE HALTUNCHEN | GRUPO COMERCIALIZADORA SAOM S.A. DE C.V | \$468,885.59 | \$468,885.56 | \$140,565.67 | \$328,219.89 |
| SEYBAPLAYA/DOPDUSP/FORTAMUN/C030/2023 | MANTENIMIENTO DE ALUMBRADO PÚBLICO CALLE 16, CALLE 17 Y CALLE 18 EN LA LOCALIDAD DE SEYBAPLAYA | LIDIA MANRRERO HERRERA | \$2,045,690.25 | \$1,466,415.31 | \$438,924.59 | \$1,026,490.72 |

| | | | | |
|----------------|------------------------|-----------------------|-----------------------|-----------------------|
| Totales | \$15,936,685.78 | \$7,182,191.18 | \$1,908,756.71 | \$5,272,425.07 |
|----------------|------------------------|-----------------------|-----------------------|-----------------------|

| | |
|-------------------|-----------------------|
| FISM | \$2,122,624.62 |
| FISE | \$818,332.54 |
| FORTAMUN | \$1,026,490.72 |
| RECURSOS FISCALES | \$1,308,977.19 |
| TOTALES | \$5,272,425.07 |



Dicha contratación fueron suficiencias presupuestarias por un monto de \$13,938,685.78 de lo cual quedo devengado al 31 de diciembre del presente ejercicio fiscal, un monto por la cantidad de \$ 7,182,181.18 el cual será amortizado por un monto de \$1,909,756.11, al momento del pago, lo que representara pagos por un monto de \$5,272,425.07, dicho monto se encuentra disponible en bancos como señala la tabla de Bancos/Tesoreria por un monto total \$16,719,721.76.

INVERSIONES TEMPORALES:

El rubro de Inversiones Temporales, representa el monto excedente de efectivo invertido por el Municipio de Seybaplaya, cuya recuperación se efectuará en un plazo inferior a tres meses.

El rubro de Inversiones Temporales al 31 de diciembre del 2023, se presentan e integran a continuación:

| Banco | Importe |
|----------------------|----------------|
| Fondos de inversión | \$ 0.00 |
| Pagarés de inversión | \$ 0.00 |
| Suma | \$ 0.00 |

La cuenta de inversiones temporales no presenta saldo, ni movimientos al 31 de diciembre del 2023

FONDOS DE AFECTACIÓN ESPECIFICA:

El rubro de Fondo de Afectación Especifica, representa el monto de los fondos con afectación específica que deben financiar determinados gastos o actividades.

El rubro de Fondo de Afectación Especifica al 31 de diciembre del 2023, se presentan e integran a continuación:

| Banco | Importe |
|--|---------------|
| Fondo Destinado a Operaciones no Recurrentes | \$0.00 |
| Suma | \$0.00 |

La cuenta de Fondo De Afectación Especifica presenta saldo por el convenio Fondo de reserva para el pago de aguinaldos 2023 al 31 de diciembre del 2023.

DEPOSITO DE FONDOS CON TERCEROS EN GARANTÍA Y/O ADMINISTRACIÓN:

El rubro de Deposito de Fondos con Terceros en Garantía y/o Administración, representa los recursos propiedad de terceros que se encuentran en poder del Municipio de Seybaplaya, en garantía del cumplimiento de obligaciones contractuales o legales o para su administración.

El rubro de Fondo de terceros en garantía y/o administración no presenta saldos ni movimientos al 31 de diciembre del 2023.

OTROS EFECTIVOS Y EQUIVALENTES:

El rubro de otros efectivos y equivalentes, representa el monto de otros efectivos y equivalentes del Municipio de Seybaplaya, no incluidos en las cuentas anteriores.

El rubro de otros efectivos y equivalentes no presenta saldos ni movimientos al 31 de diciembre del 2023.

g.
h.



DERECHOS A RECIBIR EFECTIVO Y EQUIVALENTES Y BIENES O SERVICIOS A RECIBIR

2-ESF. - DERECHOS A RECIBIR EFECTIVO Y EQUIVALENTES.

El rubro Derechos a Recibir Efectivo y Equivalentes, representan los derechos de cobro originados en el desarrollo de las actividades del Municipio de Seybaplaya, de los cuales se espera recibir una contraprestación representada en recursos, bienes o servicios; en un plazo menor o igual a doce meses

El rubro Derechos a Recibir Efectivo y Equivalentes a corto y largo plazo al 31 de diciembre del 2023 y 2022, se presentan e integran a continuación:

| Concepto | 2023 | 2022 |
|--|--------------------|---------------------|
| Inversiones financieras de corto plazo | \$ 0.00 | \$ 0.00 |
| Cuentas por cobrar a corto plazo | \$ 0.00 | \$ 0.00 |
| Deudores diversos por cobrar a corto plazo | \$92,553.14 | \$204,291.74 |
| Ingresos por recuperar a corto plazo | \$ 0.00 | \$ 0.00 |
| Deudores por anticipos de la tesorería a corto plazo | \$ 0.00 | \$ 0.00 |
| Préstamos otorgados a corto plazo | \$ 0.00 | \$ 0.00 |
| Otros derechos a recibir efectivo o equivalentes a corto plazo | \$ 0.00 | \$ 0.00 |
| Total | \$92,553.14 | \$204,291.74 |

| Concepto | 2023 | 2022 |
|--|---------------------|---------------------|
| Documentos por cobrar a largo plazo | \$ 0.00 | \$ 0.00 |
| Deudores diversos a largo plazo | \$ 0.00 | \$ 0.00 |
| Ingresos por recuperar a largo plazo | \$ 0.00 | \$ 0.00 |
| Préstamos otorgados a largo plazo | \$ 0.00 | \$ 0.00 |
| Otros derechos a recibir efectivo o equivalentes a largo plazo | \$141,181.46 | \$141,181.46 |
| Total | \$141,181.46 | \$141,181.46 |

INGRESOS POR COBRAR A CORTO PLAZO

El rubro de los ingresos por cobrar a corto plazo, representa el monto a favor por los adeudos que tienen las personas físicas y morales derivados de los ingresos por las contribuciones, productos y aprovechamientos que percibe el Municipio de Seybaplaya, de igual manera no tienen ningún juicio, no presentan ninguna antigüedad mayor a la señalada, y hay factibilidad de cobro.

| Concepto | 2023 | 2022 |
|---|---------|---------|
| Impuestos por Cobrar | \$ 0.00 | \$ 0.00 |
| Contribuciones de Mejoras por Cobrar | \$ 0.00 | \$ 0.00 |
| Derechos por Cobrar | \$ 0.00 | \$ 0.00 |
| Productos por Cobrar | \$ 0.00 | \$ 0.00 |
| Aprovechamientos por Cobrar | \$ 0.00 | \$ 0.00 |
| Deudores Fiscales por Cobrar en Parcialidades | \$ 0.00 | \$ 0.00 |
| Deudores por Cobrar con Resolución Judicial Fiscal Definitiva | \$ 0.00 | \$ 0.00 |



| | | |
|--|----------------|----------------|
| Deudores Morosos por Cobrar por Incumplimientos Fiscales | \$ 0.00 | \$ 0.00 |
| Otras Contribuciones por Cobrar | \$ 0.00 | \$ 0.00 |
| Total | \$ 0.00 | \$ 0.00 |

El rubro ingresos por recuperar a corto plazo al 31 de diciembre del 2023 y 2022, se presentan e integran a continuación:

INGRESOS POR RECUPERAR A CORTO PLAZO

El rubro de los ingresos por recuperar a corto plazo, representa el monto a favor por los adeudos que tienen las personas físicas y morales derivados de los Ingresos por las contribuciones, productos y aprovechamientos que percibe el Municipio de Seybaplaya, de igual manera no tienen ningún juicio, no presentan ninguna antigüedad mayor a la señala, y hay factibilidad de cobro.

| Concepto | Contribuyentes | 2023 | Contribuyentes | 2022 |
|------------------|----------------|------------------------|----------------|------------------------|
| Impuesto Predial | 3381 | \$8,454,041.33 | 3691 | \$8,514,166.67 |
| Agua Potable | 3133 | \$4,150,920.00 | 2047 | \$ 4,606,920.00 |
| Total | 6514 | \$12,604,961.33 | 5738 | \$13,121,086.70 |

3-ESF. - DERECHOS A RECIBIR BIENES O SERVICIOS

El rubro Derechos a Recibir Bienes o Servicios, representa los anticipos entregados previo a la recepción parcial o total de bienes o prestación de servicios, que serán exigibles en un plazo menor o igual a doce meses.

El rubro Derechos a Recibir Bienes o Servicios, al 31 de diciembre del 2023 y 2022, se presentan e integran a continuación:

| Concepto | 2023 | 2022 |
|--|-----------------------|-----------------------|
| Anticipo a proveedores por adquisición de bienes y prestación de servicios a corto plazo | \$ 0.00 | \$ 0.00 |
| Anticipo a proveedores por adquisición de bienes inmuebles y muebles a corto plazo | \$ 0.00 | \$ 0.00 |
| Anticipo a proveedores por adquisición de bienes intangibles a corto plazo | \$ 0.00 | \$ 0.00 |
| Anticipo a contratistas por obras públicas a corto plazo | \$1,909,756.10 | \$1,067,307.69 |
| Otros derechos a recibir bienes o servicios a corto plazo | \$ 0.00 | \$ 0.00 |
| Total | \$1,909,756.10 | \$1,067,307.69 |

El rubro Derechos a Recibir Efectivo o Equivalentes a Largo Plazo, representan los derechos de cobro originados en el desarrollo de las actividades del Municipio de Seybaplaya, de los cuales se espera recibir una contraprestación representada en recursos, bienes o servicios; exigibles en un plazo mayor a doce meses.

El rubro Derechos a Recibir Efectivo o Equivalentes a Largo Plazo, al 31 de diciembre del 2023 y 2022, se presentan e integran a continuación.




| Concepto | 2023 | 2022 | 90 días | 180 días | Menor e igual a 365 días | Mayor a 365 días | Características relevantes que afectan | Facilidad de cobro |
|--|-------------|--------------|---------|----------|--------------------------|------------------|---|---|
| Inversiones financieras de corto plazo | \$ 0.00 | \$ 0.00 | N/A | N/A | N/A | N/A | Sin realización de actividades de este tipo. | N/A |
| Cuentas por cobrar a corto plazo | \$ 0.00 | \$ 0.00 | N/A | N/A | N/A | N/A | Sin realización de actividades de este tipo. | N/A |
| Deudores diversos por cobrar a corto plazo | \$92,553.14 | \$204,291.74 | X | N/A | N/A | N/A | Asignación de viáticos y gastos de representación | Facile de cobro por comprobación de viáticos y gastos de representación, y en su caso, devolución |
| Deudores por anticipos de la tesorería a corto plazo | \$ 0.00 | \$ 0.00 | N/A | N/A | N/A | N/A | Sin realización de actividades de este tipo. | N/A |
| Préstamos otorgados a corto plazo | \$ 0.00 | \$ 0.00 | N/A | N/A | N/A | N/A | Sin realización de actividades de este tipo. | N/A |
| Otros derechos a recibir efectivo o equivalentes a corto plazo | \$ 0.00 | \$ 0.00 | N/A | N/A | N/A | N/A | Sin realización de actividades de este tipo. | N/A |
| Anticipo a proveedores por adquisición de bienes y prestación de servicios a corto plazo | \$ 0.00 | \$ 0.00 | N/A | N/A | N/A | N/A | Sin realización de actividades de este tipo. | N/A |

[Firma manuscrita]



| Anticipo a proveedores por adquisición de bienes inmuebles y muebles a corto plazo | \$ 0.00 | \$ 0.00 | N/A | N/A | N/A | N/A | N/A | N/A | Sin realización de actividades de este tipo. | N/A |
|--|----------------|---------|---------|----------|--------------------------|------------------|--|-----|--|-----|
| Concepto | 2023. | 2022. | 90 días | 180 días | Mejor o igual a 365 días | Mayor a 365 días | Características relevantes que afectan | | Facilidad de cobro | |
| Anticipo a proveedores por adquisición de bienes intangibles a corto plazo | \$ 0.00 | \$ 0.00 | N/A | N/A | N/A | N/A | Sin realización de actividades de este tipo. | | N/A | |
| Anticipo a contratistas por obras públicas a corto plazo. | \$1,909,756.10 | \$ 0.00 | X | N/A | N/A | N/A | Asignación de inversión pública. | | Facile de cobro por presentaciones de estimaciones de inversión pública. | |
| Otros derechos a recibir bienes o servicios a corto plazo. | \$ 0.00 | \$ 0.00 | N/A | N/A | N/A | N/A | Sin realización de actividades de este tipo. | | N/A | |

Handwritten signature



Seybaplaya
GOBIERNO MUNICIPAL
2021-2024

Los fondos FISM, FISE, FORTAMUN Y RECURSOS FISCALES se encuentran devengados y serán pagados por un monto total de \$5,272,425.07, al momento de la presentación de las estimaciones correspondientes de acuerdo a la tabla siguiente:

| Numero de contrato | Concepto | Proveedor | Monto | Monto de Pago | Monto de Anticipación de Anticipo | Monto a Haber Pagar |
|--|--|---|-----------------------|-----------------------|-----------------------------------|-----------------------|
| SEYBAPLAYA/DOPDUSP /FAISMUN/0012/2023 | CONSTRUCCION DE ALUMBRADO PUBLICO EN CALLE 12 EN LA LOCALIDAD DE VILLAMADERO | SUMINIS TROIS CONSTRUCCIONES EN LA REGION S.A DE CV | \$2,685,750.83 | \$233,966.59 | \$70,189.98 | \$163,776.61 |
| SEYBAPLAYA/DOPDUSP /FAISMUN/0015/2023 | CONSTRUCCION DE CUARTOS DORMITORIOS FIRME EN LA LOCALIDAD DE SEYBAPLAYA, VILLAMADERO EXKEULL | MORGANSA S.A. DE C.V. CONSTRUCCIONES | \$1,050,400.00 | \$662,873.05 | \$204,861.92 | \$478,011.13 |
| SEYBAPLAYA/DOPDUSP /FISE/C02/2023 | ELECTRIFICACION EN LA LOCALIDAD VILLA MADERO, EN EL MUNICIPIO DE SEYBAPLAYA | URBANIZADORA ALSICAR S.A. DE C.V | \$571,713.02 | \$571,713.02 | \$0.00 | \$571,713.02 |
| SEYBAPLAYA/DOPDUSP /FISE/C022/2023 | AMPLIACION DE ELECTRIFICACION EN LA COLONIA GUADALUPE EN LA LOCALIDAD SEYBAPLAYA, EN EL MUNICIPIO DE SEYBAPLAYA | URBANIZADORA ALSICAR S.A. DE C.V | \$244,619.52 | \$244,619.52 | \$0.00 | \$244,619.52 |
| SEYBAPLAYA/DOPDUSP /CG/C020/2023 | CONSTRUCCION DEL NUEVO CEMENTERIO MUNICIPAL EN LA LOCALIDAD DE SEYBAPLAYA, MUNICIPIO DE SEYBAPLAYA (PRIMERA ETAPA) | ENRIQUE ALEJANDRO SANCHEZ BERON | \$3,388,604.26 | \$1,867,112.42 | \$560,135.25 | \$1,308,977.19 |
| SEYBAPLAYA/DOPDUSP /FAISMUN/0024/2023 | REHABILITACION DE SISTEMA DE AGUA ENTUBADA EN LA LOCALIDAD VILLA MADERO | MA ANTONIA DE LA LUZ GOMEZ MUNICIZ | \$490,135.21 | \$490,135.21 | \$147,040.57 | \$343,094.64 |
| SEYBAPLAYA/DOPDUSP /FAISMUN/0025/2023 | REHABILITACION DE ESPALDIO PUBLICO MULTIDEPORTIVO EN LA LOCALIDAD DE SEYBAPLAYA COLONIA SANTA ELARA | COMERCIALIZADORA Y CONSTRUCCION S/A DE C.V | \$1,330,035.63 | \$577,423.77 | \$173,227.13 | \$404,196.64 |
| SEYBAPLAYA/DOPDUSP /FAISMUN/0026/2023 | CONSTRUCCION DE DRENAJE PLUVIAL EN SEYBAPLAYA COLONIA GUADALUPE CALLE 37 | DEBARR ANTONIO CASTELLANOS | \$1,441,561.48 | \$579,036.73 | \$173,711.02 | \$405,325.71 |
| SEYBAPLAYA/DOPDUSP /FAISMUN/0027/2023 | PUBLICO EN EL MUNICIPIO DE SEYBAPLAYA EN LA LOCALIDAD DE HUALTUNGUEN | GRUPO COMERCIALIZADORA SACM S.A. DE C.V | \$468,893.56 | \$468,893.56 | \$140,665.67 | \$328,227.89 |
| SEYBAPLAYA/DOPDUSP /FORTAMUN/C030/2023 | MANTENIMIENTO DE ALUMBRADO PUBLICO CALLE 16, CALLE 17 Y CALLE 18, EN LA LOCALIDAD DE SEYBAPLAYA | LIDIA MARRERA HERRERA | \$2,045,600.23 | \$1,463,413.31 | \$439,924.59 | \$1,026,490.72 |
| | | | \$5,272,425.07 | \$1,821,681.18 | \$1,003,756.11 | \$3,272,425.07 |
| | | | | | FISM | \$2,122,624.32 |
| | | | | | FISE | \$816,302.64 |
| | | | | | FORTAMUN | \$1,028,499.72 |
| | | | | | RECURSOS FISCALES | \$1,206,977.19 |
| | | | | | TOTALES | \$5,272,425.07 |

[Firma manuscrita]



Seybaplaya
GOBIERNO MUNICIPAL
2023-2024

Dicha contratación fueron suficiencias presupuestarias por un monto de \$13,938,685.78 de lo cual quedo devengado al 31 de diciembre del presente ejercicio fiscal, un monto por la cantidad de \$ 7,182,181.18 el cual será amortizado por un monto de \$1,909,756.11, al momento del pago, lo que representara pagos por un monto de \$5,272,425.07, dicho monto se encuentra disponible en bancos como señala la tabla de Bancos/Tesoreria por un monto total \$16,719,721.76.

BIENES DISPONIBLES PARA SU TRANSFORMACIÓN O CONSUMO (INVENTARIOS)


4-ESF. - BIENES DISPONIBLES PARA SU TRANSFORMACIÓN O CONSUMO (INVENTARIOS):

El rubro de Bienes Disponibles para su Transformación o Consumo (Inventarios), representa el valor de los bienes propiedad del Municipio de Seybaplaya destinados a la venta, a la producción o para su utilización

El rubro Bienes Disponibles para su Transformación o Consumo (Inventarios), al 31 de diciembre del 2023 y 2022, se presentan e integran a continuación:

| Concepto | 2023 | 2022 | Sistema de costeo | Método de valuación | Cambio de sistema | Cambio de método |
|---|---------|---------|----------------------|------------------------|----------------------|---------------------|
| Inventario de mercancías para venta | \$ 0.00 | \$ 0.00 | N/A | N/A | N/A | N/A |
| Inventario de mercancías terminadas | \$ 0.00 | \$ 0.00 | N/A | N/A | N/A | N/A |
| Inventario de mercancías en proceso de elaboración | \$ 0.00 | \$ 0.00 | N/A | N/A | N/A | N/A |
| Inventario de materias primas, materiales y suministros para producción | \$ 0.00 | \$ 0.00 | N/A | N/A | N/A | N/A |

[Firma manuscrita]



Seybaplaya
GOBIERNO MUNICIPAL
2021-2024

| | | | | | |
|--------------------|---------|---------|-----|-----|-----|
| Bienes en tránsito | \$ 0.00 | \$ 0.00 | N/A | N/A | N/A |
|--------------------|---------|---------|-----|-----|-----|

Al 31 de diciembre no existen bienes disponibles para su transformación o consumo

5-ESF. - ALMACEN:

El rubro de Almacén, representa el valor de la existencia de materiales y suministros de consumo para el desempeño de las actividades del Municipio de Seybaplaya

El rubro Almacén, al 31 de diciembre del 2023 y 2022, se presentan e integran a continuación:

| Concepto | 2023 | 2022 | Método de valuación | Cambio de método |
|--|---------|---------|---------------------|------------------|
| Almacén de materiales y suministros de consumo | \$ 0.00 | \$ 0.00 | N/A | N/A |

El rubro de Almacén, al 31 de diciembre del 2023 no existen de materiales y suministros de consumo

INVERSIONES FINANCIERAS

6-ESF. - INVERSIONES FINANCIERAS:

El rubro de Inversiones Financieras de Corto Plazo, representa el monto de los recursos excedentes del Municipio de Seybaplaya, invertidos en títulos, valores y demás instrumentos financieros, cuya recuperación se efectuará en un plazo menor o igual a doce meses.

El rubro de Inversiones Financieras de Largo Plazo, representa el monto de los recursos excedentes del Municipio de Seybaplaya, en inversiones, cuya recuperación se efectuará en un plazo mayor a doce meses.

El rubro de Fideicomisos, Mandatos y Contratos Análogos representa el monto de los recursos destinados a fideicomisos, mandatos y contratos análogos para el ejercicio de las funciones encomendadas.



El rubro Fideicomisos, Mandatos y Contratos Análogos, Inversiones Financieras de Corto Plazo, Inversiones Financieras de Largo Plazo al 31 de diciembre del 2023 y 2022, se presentan e integran a continuación.

| Concepto | 2023 | 2022 | Tipo | Características significativas |
|---|---------|---------|------|--------------------------------|
| Inversiones a corto plazo | \$ 0.00 | \$ 0.00 | N/A | N/A |
| Inversiones a largo plazo | \$ 0.00 | \$ 0.00 | N/A | N/A |
| Titulos y valores a largo plazo | \$ 0.00 | \$ 0.00 | N/A | N/A |
| Fideicomisos, mandatos y contratos análogos | \$ 0.00 | \$ 0.00 | N/A | N/A |

En el rubro de Fideicomisos, Mandatos y Contratos Análogos al 31 de diciembre del 2023, no existen recursos destinados a fideicomisos, mandatos y contratos análogos.

En el rubro de Inversiones Financieras de Corto Plazo, al 31 de diciembre del 2023, no existen recursos excedentes del Municipio de Seybaplaya, invertidos en títulos, valores y demás instrumentos financieros, cuya recuperación se efectuará en un plazo menor o igual a doce meses

En el rubro de Inversiones Financieras de Largo Plazo, al 31 de diciembre del 2023, no existen recursos excedentes del Municipio de Seybaplaya, en inversiones, cuya recuperación se efectuará en un plazo mayor a doce meses

7-ESF. -PARTICIPACIONES Y APORTACIONES DE CAPITAL:

El rubro de Inversiones Financieras de Corto Plazo, representa el monto de los recursos excedentes del Municipio de Seybaplaya, invertidos en títulos, valores y demás instrumentos financieros, cuya recuperación se efectuará en un plazo menor o igual a doce meses.

El rubro de Inversiones Financieras de Largo Plazo, representa el monto de los recursos excedentes del Municipio de Seybaplaya, en inversiones, cuya recuperación se efectuará en un plazo mayor a doce meses

El rubro de Participaciones y Aportaciones de Capital, representa el monto de las participaciones y aportaciones de capital directo o mediante la adquisición de acciones u otros valores representativos de capital en los sectores público, privado y externo.

El rubro Participaciones y Aportaciones de Capital al 31 de diciembre del 2023 y 2022, se presentan e integran a continuación:



Seybaplaya
GOBIERNO MUNICIPAL
2021-2024

| Concepto | 2023 | 2022 | Tipo | Características significativas |
|---|---------|---------|------|--------------------------------|
| Inversiones a corto plazo | \$ 0.00 | \$ 0.00 | N/A | N/A |
| Inversiones a largo plazo | \$ 0.00 | \$ 0.00 | N/A | N/A |
| Participaciones y Aportaciones de Capital | \$ 0.00 | \$ 0.00 | N/A | N/A |

En el rubro de Participaciones y Aportaciones de Capital, al 31 de diciembre del 2023, no existe monto de las participaciones y aportaciones de capital directo o mediante la adquisición de acciones u otros valores representativos de capital en los sectores público, privado y externo

ACTIVO NO CIRCULANTE:

El activo no circulante se encuentra constituido por el conjunto de bienes requeridos por el Municipio de Seybaplaya, sin el propósito de venta; inversiones, valores y derechos cuya realización o disponibilidad se considere en un plazo mayor a doce meses

BIENES MUEBLES, INMUEBLES E INTANGIBLES

8-ESF. - BIENES MUEBLES, INMUEBLES E INTANGIBLES

Bienes Muebles e Inmuebles

En el rubro de Bienes Muebles, representa el monto de los bienes muebles requeridos en el desempeño de las actividades del Municipio de Seybaplaya.

En el rubro de Bienes Inmuebles, Infraestructura y Construcciones en Proceso, Representa el monto de todo tipo de bienes inmuebles, infraestructura y construcciones; así como los gastos derivados de actos de su adquisición, adjudicación, expropiación e indemnización y los que se generen por estudios de pre inversión, cuando se realicen por causas de interés público.

En el rubro de Activos Intangibles, representa el monto de derechos por el uso de activos de propiedad industrial, comercial, intelectual y otros.

Los rubros de Bienes Muebles, Bienes Inmuebles, Infraestructura y Construcciones en Proceso y Activos Intangibles al 31 de diciembre del 2023 y 2022, se presentan e integran a continuación.



Seybaplaya
GOBIERNO MUNICIPAL
2021-2024

| Concepto | 2022 | | Características significativas. |
|---|-----------------|-----------------|---|
| | 2023 | 2022 | |
| Terrenos | \$ 0.00 | \$ 0.00 | N/A |
| Viviendas | \$ 0.00 | \$ 0.00 | N/A |
| Edificios no habitacionales | \$ 150,000.00 | \$ 0.00 | N/A |
| Infraestructura | \$ 0.00 | \$ 0.00 | N/A |
| Construcciones en proceso en bienes de dominio público | \$26,301,531.16 | \$10,659,834.99 | Obras en proceso que se aplicaran a inversión pública no capitalizable una vez terminadas y cuente con su acta de entrega recepción |
| Construcciones en proceso en bienes propios | \$0.00 | \$ 0.00 | N/A |
| Otros bienes inmuebles | \$ 0.00 | \$ 0.00 | N/A |
| Mobiliario y Equipo de Administración | \$4,729,224.19 | \$4,121,799.73 | N/A |
| Adquisiciones Mobiliario y equipo de administración: | | | |
| | | | 21/07/2021 - \$2,493,933.00 Bienes muebles para diversas áreas del ayuntamiento |
| | | | 25/08/2021 - \$101,233.66 Impresoras y multifuncionales para diversas áreas del comité |
| | | | 25/08/2021 - \$847,098.70 Compra de equipos de cómputo para diversas áreas del comité |
| | | | 20/12/2021 - \$9,038.40 Silla ejecutiva y mesa plegable |
| | | | 14/12/2021 - \$142,216.00 Adquisición de equipos de cómputo |
| | | | 13/12/2021 - \$7,792.88 Materiales, útiles y equipos de oficina |
| | | | Adquisiciones 2021: \$3,601,310.65 |
| | | | TOTAL A 2021: \$3,601,310.65 |
| | | | 01/02/2022 - \$24,568.80 Adquisición de teléfonos fijos para comunicación interna |
| | | | 01/02/2022 - \$106,353.40 Equipo de impresora para uso de los trámites de licencias de conducir |
| | | | 15/02/2022 - \$16,677.00 Ensamblaje de equipo de cómputo para uso de trámites de licencias de conducir |
| | | | 29/03/2022 - \$115,998.84 Compra de sillas plegables de plástico para ser utilizadas en los diferentes eventos sociales |


[Firma manuscrita]



| | | |
|---|--------------|---|
| 29/03/2022 - | 13,920.00 | Equipo topográfico |
| 29/04/2022 - | \$8,699.00 | Equipo de computo |
| 29/04/2022 - | \$26,097.04 | Equipo de computo |
| 04/04/2022 - | \$33,408.00 | Muro de pared pega |
| 05/05/2022 - | \$41,550.02 | Adquisición de equipo de cómputo |
| 04/06/2022 - | \$31,277.08 | Caja fuerte de seguridad |
| 01/08/2022 - | \$18,690.85 | Compra de laptop HP 15 i5 256gb |
| 08/08/2022 - | \$23,400.01 | Compra de 2 laptops HP 14 PENTIUM 256GB |
| 09/09/2022 - | \$17,400.02 | Compra de una campana (Auditoría) |
| 03/11/2022 - | \$38,516.64 | Adquisición de equipo de cómputo para las áreas de obras públicas y comunicación social |
| 06/12/2022 - | \$22,322.40 | Compra de 3 impresoras multifuncionales Epson EcoTank I3250 a color |
| Adquisiciones 2022: \$537,889.10 | | |
| TOTAL A 2022: \$4,139,199.75 | | |
| 09/01/2023 - | \$ 8,447.49 | 1 Impresora multifuncional |
| 16/01/2023 - | \$ 18,288.75 | 1 Impresora multifuncional |
| 30/01/2023 - | \$ 16,862.19 | 1 Escáner |
| 03/04/2023 - | \$14,128.80 | 1 Compra de laptop administración |
| 04/04/2023 - | \$16,862.19 | 1 Scanner hp scanjet pro 600 s2 |
| 17/04/2023 - | \$8,699.23 | 1 Impresora Epson I3250 para el departamento de atención ciudadana |
| 16/08/2023 - | \$15,778.90 | Refrigerador |
| 24/11/2023 - | \$7,679.20 | 1 Archivero de 4 cajones metálico color negro |

[Firma]

[Firma]



Seybaplaya
GOBIERNO MUNICIPAL
2023.-2024




| | |
|--|--|
| 24/11/2023 - \$11,466.60 | 1 Mhisplit Hisense Inverter WiFi 1 tonelada |
| 24/11/2023 - \$15,138.00 | 1 Laptop HP 240 G8 i3 1115G4 8GB RAM SSD |
| 01/12/2023 - \$2,753.99 (primer pago) | 1 HP Laptop 14-DQ25331A, INTEL CORE I5 |
| 01/12/2023 - \$2,753.99 (segundo pago) | 1 HP Laptop 14-DQ25331A, INTEL CORE I5 |
| 01/12/2023 - \$3,663.95 (primer pago) | 1 Computadora AIO LENOVO FOEX ATHL 4 GB |
| 01/12/2023 - \$5,335.05 (segundo pago) | 1 Computadora AIO LENOVO FOEX ATHL 4 GB |
| 01/12/2023 - \$5,000.00 (tercer pago) | 1 Computadora AIO LENOVO FOEX ATHL 4 GB |
| 01/12/2023 - \$6,397.38 (primer pago) | 1 Computadora HP - ALL-ONE 22DD0544LA |
| 01/12/2023 - \$6,397.38 (segundo pago) | 1 Computadora HP - ALL-ONE 22DD0544LA |
| 01/12/2023 - \$2,633.24 (tercer pago) | 1 Computadora HP - ALL-ONE 22DD0544LA |
| 21/12/2023 - \$280,988.67 | 2 Escritorios tipo L, 1 escritorio secretarial, 4 archiveros, 12 camas individuales |
| 21/12/2023 - \$28,624.16 | 1 Refrigerador, 1 estufa |
| 21/12/2023 - \$99,109.60 | 4 Computadoras de escritorio ALL-IN-ONE HP |
| 24/12/2023 - \$13,015.68 | 1 impresora Xerox, 1 impresora multifuncional HP |
| 28/12/2023 - \$13,015.68 | 1 IMPRESORA MULTIFUNCIONAL HP LASERJET PRO 4103 FDW MONOCROMATICA |
| Adquisiciones 2023: \$590,024.44 | |
| TOTAL A 2023: \$4,729,224.19 | |
| Adquisiciones Mobiliario y equipo educacional y recreativo: | |

[Firma manuscrita]



| | | | |
|---|--------------|--------------|--|
| Mobiliario y equipo educativo y recreativo | \$254,928.87 | \$131,831.28 | <p>20/12/2021 - \$34,999.28 Equipo de sonido para el desarrollo de eventos programados en el área de cultura y deporte</p> <p>29/12/2021 - \$9,000.00 Proyector para uso en los diferentes eventos</p> <p>30/12/2021 - \$7,998.00 Proyector polaroid para las diferentes áreas</p> <p>08/12/2021 - \$40,100.35 Cámara EOS 80d EFs18 canon, DJI Drone Mavic mini combo, Estuche Sky Peak</p> <p>Adquisiciones 2021: \$92,097.63</p> <p>TOTAL A 2021: \$92,097.63</p> <p>02/03/2022 - \$18,212.00 Artículos tecnológicos los cuales serán utilizados en el área de comunicación social</p> <p>15/03/2022 - \$15,599.60 Proyector Epson PowerLite E20 3lcd (Auditoría)</p> <p>24/03/2022 - \$7,888.00 Artículos de perifoneo para información a la comunidad</p> <p>13/06/2022 - \$13,633.65 Estabilizador Ronin lampara para estudio</p> <p>19/12/2022 - \$18,160.96 Pantalla TV Phillips 70" (Auditoría)</p> <p>Total 2022: \$74,494.21</p> <p>TOTAL A 2022: \$166,591.84</p> <p>28/03/2023 - \$8,355.69 Cámaras de seguridad en la bodega de servicios públicos.</p> <p>01/12/2023 - \$1,208.62 1 Subwoofer MELO DE 18 DPS1860 DE 500 W (primer pago)</p> <p>01/12/2023 - \$6,397.38 1 Subwoofer MELO DE 18 DPS1860 DE 500 W (segundo pago)</p> <p>01/12/2023 - \$4,051.34 1 Subwoofer MELO DE 18 DPS1860 DE 500 W (tercer pago)</p> <p>21/12/2023 - \$68,324.00 1 Cámara Nikon Z5 NIKON Z 24 200MM</p> <p>Adquisiciones 2023: \$88,337.03</p> <p>TOTAL A 2023: \$254,928.87</p> |
| Equipo e instrumental médico y de laboratorio | \$18,548.40 | \$0.00 | <p>26/12/2023 - \$18,548.40 1 alcoholímetro</p> |

[Firma manuscrita]

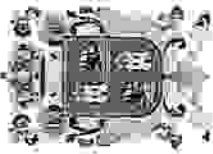


Seybaplaya

MUNICIPIO MUNICIPAL
2023-2024



| | | | |
|----------------------------------|----------------|----------------|---|
| | | | Adquisiciones 2023: \$18,548.40 |
| | | | TOTAL A 2023: \$18,548.40 |
| Vehiculos y equipo de transporte | \$3,281,678.00 | \$2,671,750.00 | Adquisiciones Vehiculos y equipo de transporte: |
| | | | 13/12/2021 - \$579,000.00 Adquisición de unidad MITSUBISHI Motors campeche |
| | | | 22/12/2021 - \$323,000.00 Camioneta utilitaria para servicios generales |
| | | | 23/12/2021 - \$62,000.00 Remolque cama baja MOD CB6012-M30T equipado con piso de madera, año 2021 marca Norte |
| | | | 16/12/2021 - \$381,450.00 Unidades de motocicletas MOD SUPER HEAVY CAB 250 CC para servicios generales |
| | | | Adquisiciones 2021: \$1,345,850.00 |
| | | | TOTAL A 2021: \$1,345,850.00 |
| | | | 29/12/2022 - \$870,000.00 Camioneta Chevrolet Silverado 2023 V8 blanca |
| | | | 29/12/2022 - \$455,900.00 Camioneta Nissan NP300 Pick UP TM ac 2023 |
| | | | Adquisiciones 2022: \$1,325,900.00 |
| | | | TOTAL A 2022: \$2,671,750.00 |
| | | | 03/02/2023 - \$76,560.00 Fabricación de carrocería de redillas desmontables galvanizadas silverado 3500 |
| | | | 11/12/2023 - \$533,368.00 Compra de Unidad de Radio Patrulla NISSAN VERSA para policía. |
| | | | Adquisiciones 2023: \$609,928.00 |
| | | | TOTAL A 2023: \$3,281,678.00 |
| Equipo de defensa y seguridad | \$16,820.00 | \$16,820.00 | Adquisiciones Equipo de defensa y seguridad: |
| | | | 25/03/2022 - \$16,820.00 Sistema de seguridad para las nuevas oficinas de obras públicas |



Scybabplaya
GOBIERNO MUNICIPAL
2021-2024



| | | | |
|--|--|----------------|--|
| Adquisiciones 2022: \$16,820.00 | | | |
| TOTAL A 2022: \$ 16,820.00 | | | |
| Adquisiciones 2023: \$0.00 | | | |
| TOTAL A 2023: \$ 16,820.00 | | | |
| Adquisición Maquinaria, otros equipos y herramientas: | | | |
| 01/09/2021 - \$9,013.20 | Escalera de aluminio con extensión de 10 mts. marca CUPRUM | \$1,345,771.24 | |
| 27/12/2021 - \$1,082,987.00 | CAMA-002812 Maquina Distribuidor de Maquinaria del sur SA de CV | | |
| 28/12/2021 - \$24,900.00 | Revolvedora de concreto MCA HIGH POWER motor de 13 HP 4 tiempos | | |
| 13/12/2021 - 41,330.00 | Materiales, útiles y equipos de oficina | | |
| 30/12/2021 - \$31,900.00 | Planta de luz de 8000 WATTS F 52781 | | |
| 20/12/2021 - \$ 9,523.60 | Hidrolavadora Karcher para usos en servicios públicos. | | |
| 29/12/2021 - \$ 9,340.00 | Motosierra STIHL MS210 16" motor de 2 tiempos F 52780 | | |
| Adquisiciones 2021: \$1,208,994.58 | | | |
| TOTAL A 2021: \$1,208,994.58 | | | |
| 01/03/2022 - \$8,700.00 | 1 arco sanitizante | | |
| 27/05/2022 - \$69,393.66 | 1 transformador para Villamadero | | |
| 01/07/2022 - \$85,932.80 | 8 reflectores Led 500W 100-305V 50/60 HZ \$10,741.60 c/u (Auditoria) | | |
| 15/08/2022 - \$20,226.10 | 2 desmalezadoras a gas Stihl FS-55 1 HP \$10,113.05 c/u. (Auditoria) | | |
| 17/08/2022 - \$10,904.00 | 1 tinaco Rotoplas de 2500 lts. (Auditoria) | | |
| 19/09/2022 - \$23,819.36 | 1 interruptor Termomagnético (Auditoria) | | |
| 29/09/2023 - \$12,319.07 | 1 desmalezadora a gas | | |

Handwritten initials: "K" and "A" with a signature.



Soybaplaya
GOBIERNO MUNICIPAL
2021-2024



| | | | |
|--|--|---------|-----|
| 07/10/2022 - \$66,671.00 | 5 bombas Dosificadoras Mod. PD051-638NI \$13,394.20 c/u. (Auditoria) | | |
| 29/11/2022 - \$32,183.00 | 1 martillo demoleedor de 30 KG BOSCH | | |
| 29/11/2022 - \$26,500.00 | 1 placa compactadora HYUNDAI motor gasolina | | |
| Adquisiciones 2022: \$556,748.98 | | | |
| TOTAL A 2022: \$1,585,743.56 | | | |
| 28/02/2023 - \$13,120.18 | Aire acondicionado para uso en el área asignada de administración | | |
| 22/12/2023 - \$30,797.69 | Compra de herramientas para limpieza de diversas áreas | | |
| 26/12/2023 - \$13,405.85 | Compra de máquina podadora | | |
| Adquisiciones 2023: \$57,323.72 | | | |
| TOTAL A 2023: \$1,623,067.28 | | | |
| | | \$ 0.00 | N/A |
| Colecciones, obras de arte y objetos valiosos: | | \$ 0.00 | |
| Activos biológicos | | \$ 0.00 | N/A |

[Firma manuscrita]



Depreciación acumulada y del ejercicio

Los rubros de Depreciación, Deterioro y Amortización Acumulada de Bienes, representa el monto de las depreciaciones, deterioro y amortizaciones de bienes e Intangibles, de acuerdo a los lineamientos que emita el CONAC. Integra los montos acumulados de ejercicios fiscales anteriores.

Los rubros de Bienes Muebles, Bienes Inmuebles, Infraestructura y Construcciones en Proceso y Activos Intangibles al 31 de diciembre del 2023 y 2022, se presentan e integran a continuación

Depreciación acumulada

| Concepto | 2023 | 2022 | Características significativas |
|--|----------------|---------|---|
| Depreciación acumulada de bienes inmuebles | \$ 0.00 | \$ 0.00 | Corresponde únicamente a depreciación 2021 y 2022 |
| Depreciación acumulada de infraestructura | \$ 0.00 | \$ 0.00 | |
| Depreciación acumulada de bienes muebles | \$3,093,121.58 | \$ 0.00 | |
| Deterioro acumulado de activos biológicos | \$ 0.00 | \$ 0.00 | |

Depreciación del ejercicio

| Concepto | 2023 | Método de depreciación | Tasa de depreciación | Criterios de aplicación | Características significativas |
|--|----------------|------------------------|----------------------|--|--|
| Depreciación acumulada de bienes inmuebles | \$ 0.00 | N/A | N/A | N/A | N/A |
| Depreciación acumulada de infraestructura | \$ 0.00 | N/A | N/A | N/A | N/A |
| Depreciación acumulada de bienes muebles | \$1,688,075.53 | Línea recta | De acuerdo al bien | Guía de Vida Útil Estimada y Porcentajes de Depreciación | Corresponde únicamente a depreciación 2023 |
| Deterioro acumulado de activos biológicos | \$ 0.00 | N/A | N/A | N/A | N/A |

La Depreciación acumulada de bienes muebles al 31 de diciembre del 2023 se conforma de la siguiente manera:

| Concepto | 2023 | Método | Años de vida útil | Tasa de depreciación | Criterios de aplicación | Características significativas |
|---|------|-------------|-------------------|----------------------|--|--------------------------------|
| Mobiliario y Equipo de Administración Total: | | | | | \$1,744,255.54 | |
| Muebles de Oficina y Estantería | | Línea recta | 10 | 10 | Guía de Vida Útil Estimada y Porcentajes de Depreciación | Buenas condiciones |



| | | | | | |
|---|-------------|----|------|--|--------------------|
| Muebles, Excepto De Oficina Y Estantería | Línea recta | 10 | 10 | Guía de Vida Útil Estimada y Porcentajes de Depreciación | Buenas condiciones |
| Equipo de Cómputo y de Tecnologías de la Información | Línea recta | 3 | 33.3 | Guía de Vida Útil Estimada y Porcentajes de Depreciación | Buenas condiciones |
| Otros Mobiliarios y Equipos de Administración | Línea recta | 10 | 10 | Guía de Vida Útil Estimada y Porcentajes de Depreciación | Buenas condiciones |
| Mobiliario y Equipo Educativo y Recreativo Total: | | | | \$225,110.57 | |
| Equipos y Aparatos Audiovisuales | Línea recta | 3 | 33.3 | Guía de Vida Útil Estimada y Porcentajes de Depreciación | Buenas condiciones |
| Aparatos Deportivos | Línea recta | 5 | 20 | Guía de Vida Útil Estimada y Porcentajes de Depreciación | Buenas condiciones |
| Cámaras Fotográficas y de Video | Línea recta | 3 | 33.3 | Guía de Vida Útil Estimada y Porcentajes de Depreciación | Buenas condiciones |
| Otro Mobiliario y Equipo Educativo y Recreativo | Línea recta | 5 | 20 | Guía de Vida Útil Estimada y Porcentajes de Depreciación | Buenas condiciones |
| Equipo e Instrumental Médico y de Laboratorio Total: | | | | \$233.76 | |
| Equipo Médico y de Laboratorio | Línea recta | 5 | 20 | Guía de Vida Útil Estimada y Porcentajes de Depreciación | Buenas condiciones |
| Instrumental Médico y de Laboratorio | Línea recta | 5 | 20 | Guía de Vida Útil Estimada y Porcentajes de Depreciación | Buenas condiciones |



| | | | | | | |
|--|--|-------------|-------------|-------------|--|--------------------|
| | | | | | de Depreciación | |
| Equipo de Transporte Total: | | | | | \$828,334.65 | |
| Automóviles y Equipo Terrestre | | Línea recta | 5 | 20 | Guía de Vida Útil Estimada y Porcentajes de Depreciación | Buenas condiciones |
| Carrocerías y Remolques | | Línea recta | 5 | 20 | Guía de Vida Útil Estimada y Porcentajes de Depreciación | Buenas condiciones |
| Equipo Aeroespacial | | Línea recta | 5 | 20 | Guía de Vida Útil Estimada y Porcentajes de Depreciación | Buenas condiciones |
| Equipo Ferroviario | | Línea recta | 5 | 20 | Guía de Vida Útil Estimada y Porcentajes de Depreciación | Buenas condiciones |
| Embarcaciones | | Línea recta | 5 | 20 | Guía de Vida Útil Estimada y Porcentajes de Depreciación | Buenas condiciones |
| Otros Equipos de Transporte | | Línea recta | 5 | 20 | Guía de Vida Útil Estimada y Porcentajes de Depreciación | Buenas condiciones |
| Maquinaria, Otros Equipos y Herramientas Total: | | | | | \$295,187.06 | |
| Maquinaria y Equipo Agropecuario | | Línea recta | 10 | 10 | Guía de Vida Útil Estimada y Porcentajes de Depreciación | Buenas condiciones |
| Maquinaria y Equipo Industrial | | Línea recta | Línea recta | Línea recta | Línea recta | Línea recta |
| Maquinaria y Equipo de Construcción | | Línea recta | Línea recta | Línea recta | Línea recta | Línea recta |



| | | | | | | |
|---|--|-------------|-------------|-------------|-------------|-----------------------|
| Sistemas de Aire Acondicionado, Calefacción y de Refrigeración Industrial y Comercial | | Línea recta | Línea recta | Línea recta | Línea recta | Línea recta |
| Equipo de Comunicación y Telecomunicación | | Línea recta | Línea recta | Línea recta | Línea recta | Línea recta |
| Equipos de Generación Eléctrica, Aparatos y Accesorios Eléctricos | | Línea recta | Línea recta | Línea recta | Línea recta | Línea recta |
| Herramientas y Máquinas-Herramienta | | Línea recta | Línea recta | Línea recta | Línea recta | Línea recta |
| Otros Equipos | | Línea recta | Línea recta | Línea recta | Línea recta | Línea recta |
| Total, Depreciación acumulada de bienes muebles | | | | | | \$3,093,121.58 |

En el rubro de Depreciación, Deterioro y Amortización Acumulada de Bienes al 31 de diciembre del 2023, representa el monto de las depreciaciones, deterioro y amortizaciones de bienes e intangibles, de acuerdo a los lineamientos que emita el CONAG. Intégra los montos acumulados de ejercicios fiscales anteriores.

9-ESF. - INTANGIBLES Y DIFERIDOS.

En el rubro de Activos Intangibles, representa el monto de derechos por el uso de activos de propiedad industrial, comercial, intelectual y otros

En el rubro de Activos Diferidos, representa el monto de otros bienes y derechos, a favor del Municipio de Seybaplaya, cuyo beneficio se recibirá en un periodo mayor a doce meses, no incluido en los rubros anteriores.

Los rubros de Activos Intangibles y Activos Diferidos al 31 de diciembre del 2023 y 2022, se presentan e integran a continuación.

| Concepto | 2023 | 2022 | Características significativas |
|-----------------------------|---------------|---------------|--|
| Software | \$ 382,000.00 | \$ 382,000.00 | 13/08/2021 -Implementación, configuración, adaptación, carga inicial de datos, capacitación al personal usuario y utilización del sistema informático para el control de ingresos municipales mediante tecnología web. |
| Patentes, marcas y derechos | \$ 0.00 | \$ 0.00 | N/A |
| Concesiones y franquicias | \$ 0.00 | \$ 0.00 | N/A |
| Licencias | \$ 0.00 | \$ 0.00 | N/A |
| Otros activos intangibles | \$ 0.00 | \$ 0.00 | N/A |



| | | | |
|--|---------|---------|-----|
| Estudios, formulación y evaluación de proyectos | \$ 0.00 | \$ 0.00 | N/A |
| Derechos sobre bienes en régimen de arrendamiento financiero | \$ 0.00 | \$ 0.00 | N/A |
| Gastos pagados por adelantado a largo plazo | \$ 0.00 | \$ 0.00 | N/A |
| Anticipos a largo plazo | \$ 0.00 | \$ 0.00 | N/A |
| Beneficios al retiro de empleados pagados por adelantado | \$ 0.00 | \$ 0.00 | N/A |
| Otros activos diferidos | \$ 0.00 | \$ 0.00 | N/A |

Amortización del ejercicio y amortización acumulada

En el rubro Amortización Acumulada de Activos Intangibles representa el monto de la amortización de activos intangibles de acuerdo con los lineamientos que emita el CONAC e integra los montos acumulados de ejercicios fiscales anteriores.

El rubro de Amortización Acumulada de Activos Intangibles al 31 de diciembre del 2023 y 2022, se presentan e integran a continuación

Amortización acumulada.

| Concepto | 2023 | 2022 | Características significativas |
|---|---------|---------|--------------------------------|
| Amortización acumulada de activos intangibles | \$ 0.00 | \$ 0.00 | N/A |

Amortización del ejercicio.

| Concepto | 2023 | Tasa | Método |
|---|---------|------|--------|
| Amortización acumulada de activos intangibles | \$ 0.00 | - | N/A |

En el rubro de Amortización Acumulada de Activos Intangibles al 31 de diciembre del 2023, no existe el monto de la amortización de activos intangibles de acuerdo con los lineamientos que emita el CONAC e integra los montos acumulados de ejercicios fiscales anteriores.

ESTIMACIONES Y DETERIOROS

10-ESF. - ESTIMACIONES Y DETERIOROS:

El rubro de Estimación por Pérdida o Deterioro de Activos no Circulantes, representa el monto acumulado de la estimación que se establece anualmente por concepto de pérdidas o deterioro esperadas en los activos no circulantes

El rubro de Estimación por Pérdida o Deterioro de Activos no Circulantes al 31 de diciembre del 2023 y 2022, se presentan e integran a continuación:

| Concepto | 2023 | 2022 | Características significativas |
|----------|------|------|--------------------------------|
|----------|------|------|--------------------------------|



| | | | |
|--|---------|---------|-----|
| Estimaciones para cuentas incobrables por derechos a recibir efectivo o equivalentes | \$ 0.00 | \$ 0.00 | N/A |
| Estimación por deterioro de inventarios | \$ 0.00 | \$ 0.00 | N/A |

| Concepto | 2023 | 2022 | Características significativas |
|---|---------|---------|--------------------------------|
| Estimaciones por pérdida de cuentas incobrables de documentos por cobrar a largo plazo | \$ 0.00 | \$ 0.00 | N/A |
| Estimaciones por pérdida de cuentas incobrables de deudores diversos por cobrar a largo plazo | \$ 0.00 | \$ 0.00 | N/A |
| Estimaciones por pérdida de cuentas incobrables de ingresos por cobrar a largo plazo | \$ 0.00 | \$ 0.00 | N/A |
| Estimaciones por pérdida de cuentas incobrables de préstamos otorgados a largo plazo | \$ 0.00 | \$ 0.00 | N/A |
| Estimaciones por pérdida de otras cuentas incobrables a largo plazo | \$ 0.00 | \$ 0.00 | N/A |

En el rubro de Estimación por Pérdida o Deterioro de Activos no Circulantes al 31 de diciembre del 2023, no existe el monto acumulado de la estimación que se establece anualmente por concepto de pérdidas o deterioro esperadas en los activos no circulantes.

11-ESF. - OTROS ACTIVOS.

En el rubro de Otros Activos Circulantes representa el monto de otros bienes, valores y derechos, que razonablemente espera se conviertan en efectivo en un plazo menor o igual a doce meses, no incluidos en los rubros anteriores.

En el rubro Otros Bienes Inmuebles representa el monto de las adquisiciones de todo tipo de bienes inmuebles, infraestructura y construcciones; así como los gastos derivados de actos de su adquisición, adjudicación, expropiación e indemnización y los que se generen por estudios de pre inversión, no incluidos en las cuentas anteriores.

El rubro de Otros Activos Intangibles representa el monto de derechos por el uso de activos de la propiedad industrial, comercial, intelectual y otros, no incluidos en las cuentas anteriores.

El rubro Otros Activos Difendo representa el monto de otros bienes y derechos, a favor del Municipio de Seybaplaya, cuyo beneficio se recibirá, en un periodo mayor a doce meses, no incluidos en las cuentas anteriores.

El Otros Activos no Circulantes Representa el monto de bienes o activos intangibles en concesión, arrendamiento financiero y/o comodato, así como derechos a favor del Municipio de Seybaplaya, cuyo beneficio se recibirá en un periodo mayor a doce meses.

El rubro de Otros Activos Circulantes, Otros Bienes Inmuebles, Otros Activos Intangibles y Otros Activos Diferidos al 31 de diciembre del 2023 y 2022, se presentan e integran a continuación:

| Concepto | 2023 | 2022 | Características significativas |
|--|---------|---------|--------------------------------|
| Valores en garantía | \$ 0.00 | \$ 0.00 | N/A |
| Bienes en garantía (excluye depósitos de fondos) | \$ 0.00 | \$ 0.00 | N/A |



| | | | |
|--|---------|---------|-----|
| Bienes derivados de embargos, decomisos, aseguramientos y dación en pago | \$ 0.00 | \$ 0.00 | N/A |
| Adquisición con fondos de terceros | \$ 0.00 | \$ 0.00 | N/A |

| Concepto | 2023 | 2022 | Características significativas |
|------------------------------------|---------|---------|--------------------------------|
| Bienes en concesión | \$ 0.00 | \$ 0.00 | N/A |
| Bienes en arrendamiento financiero | \$ 0.00 | \$ 0.00 | N/A |
| Bienes en comodato | \$ 0.00 | \$ 0.00 | N/A |

En el rubro de Otros Activos Circulantes, Otros Bienes Inmuebles, Otros Activos Intangibles y Otros Activos Difendos al 31 de diciembre del 2023, no existe monto de otros bienes, valores y derechos, que razonablemente espera se conviertan en efectivo en un plazo menor o igual a doce meses, no incluidos en los rubros anteriores; monto de las adquisiciones de todo tipo de bienes inmuebles, infraestructura y construcciones; así como los gastos derivados de actos de su adquisición, adjudicación, expropiación e indemnización y los que se generen por estudios de pre inversión, no incluidos en las cuentas anteriores; monto de derechos por el uso de activos de la propiedad industrial, comercial, intelectual y otros, no incluidos en las cuentas anteriores; monto de otros bienes y derechos; a favor del Municipio de Seybaplaya, cuyo beneficio se recibirá, en un período mayor a doce meses, no incluidos en las cuentas anteriores, y monto de bienes o activos intangibles en concesión, arrendamiento financiero y/o comodato, así como derechos a favor del Municipio de Seybaplaya, cuyo beneficio se recibirá en un período mayor a doce meses.

PASIVO

1-ESF. - PASIVO

El Pasivo son Obligaciones presentes del Municipio de Seybaplaya, virtualmente ineludibles, identificadas, cuantificadas en términos monetarios y que representan una disminución futura de beneficios económicos, derivadas de operaciones ocurridas en el pasado que le han afectado económicamente.

El rubro de Pasivo al 31 de diciembre del 2023 y 2022, se presentan e integran a continuación.

| Concepto | 2023 | 2022 |
|-----------------------|-----------------------|-----------------------|
| Pasivo circulante | \$8,500,681.34 | \$6,633,810.29 |
| Pasivo no circulante | \$0.00 | \$ 0.00 |
| Suma de Pasivo | \$8,500,681.34 | \$6,633,810.29 |

PASIVO CIRCULANTE:

El rubro de Pasivo Circulante está constituido por las obligaciones cuyo vencimiento será en un período menor o igual a doce meses.

El saldo de este rubro al 31 de diciembre del 2023 se integra como sigue:



| PASIVO CIRCULANTE | IMPORTE | DESAGREGACIÓN POR SU VENCIMIENTO EN DÍAS | | | | FACTIBILIDAD DE PAGO |
|--|-----------------------|--|-----|---------------------|-------------|---|
| | | 90 | 180 | Menor o igual a 365 | Mayor a 365 | |
| Cuentas por pagar a corto plazo | \$8,437,992.09 | | | | | |
| Servicios personales por pagar a corto plazo | \$305,986.78 | | x | | | Factible de pago |
| Proveedores por pagar a corto plazo | \$31,759.58 | x | | | | Factible de pago |
| Contratistas por obras públicas por pagar a corto plazo | \$7,182,186.18 | x | | | | Factible de pago |
| Participaciones y aportaciones por pagar a corto plazo | \$0.00 | | | | | Sin realización de operaciones de este tipo. |
| Transferencias otorgadas por pagar a corto plazo | \$0.00 | x | | | | Factible de pago |
| Retenciones y contribuciones por pagar a corto plazo | \$918,059.55 | x | | | | Factible de pago |
| Otras cuentas por cobrar a corto plazo | \$ 0.00 | | | | | Sin realización de operaciones de este tipo |
| Documentos por pagar a corto plazo | \$ 0.00 | | | | | |
| Porción a corto plazo de la deuda pública a largo plazo | \$ 0.00 | | | | | |
| Títulos y valores a corto plazo | \$ 0.00 | | | | | |
| Pasivos diferidos a corto plazo | \$62,689.25 | | | | | |
| Ingresos cobrados por adelantado a corto plazo | \$62,689.25 | | x | | | Sin factibilidad de pago por que es un ingreso anticipado |
| Fondos y bienes de terceros en garantía y/o administración a corto plazo | \$ 0.00 | | | | | |
| Provisiones a corto plazo | \$ 0.00 | | | | | |
| Otros pasivos a corto plazo | \$ 0.00 | | | | | |
| Recaudación por participar | \$ 0.00 | | | | | Sin realización de operaciones de este tipo. |
| SUMA | \$8,500,681.34 | | | | | |

El rubro de Cuentas por Pagar a Corto Plazo representa el monto de los adeudos, que se deberá pagar en un plazo menor o igual a doce meses.

El rubro de Documentos por Pagar a Corto Plazo representa el monto de los adeudos documentados que se deberá pagar, en un plazo menor o igual a doce meses



El rubro de Porción a Corto Plazo de la Deuda Pública a Largo Plazo representa el monto de los adeudos por amortización de la deuda pública contraída, que se deberá pagar en un plazo menor o igual a doce meses.

El rubro de Títulos y Valores a Corto Plazo representa el monto de los adeudos contraídos por la colocación de bonos y otros títulos valores, con vencimiento en un plazo menor o igual a doce meses. Los fondos FISM, FISE, FORTAMUN Y RECURSOS FISCALES se encuentran devengados y serán pagados por un monto total de \$5,272,425.07, al momento de la presentación de las estimaciones correspondientes de acuerdo a la tabla siguiente:

| Número de contrato | Concepto | Proveedor | Monto | Monto de Pasivo | Monto de Amortización de Anticipo | Monto Neto a Pagar |
|--|--|--|------------------------|-----------------------|-----------------------------------|-----------------------|
| SEYBAPLAYA/DOPDUSP (FAISMUN/C012/2023) | CONSTRUCCIÓN DE ALUMBRADO PÚBLICO EN CALLE 12 EN LA LOCALIDAD DE VILLAMADERO | SUBMINISTROS Y CONSTRUCCIONES EN LA REGION S.A. DE C.V | \$2,655,750.83 | \$233,956.59 | \$70,189.96 | \$163,776.61 |
| SEYBAPLAYA/DOPDUSP (FAISMUN/C015/2023) | CONSTRUCCIÓN DE CUARTOS DORMITORIOS FIRME EN LA LOCALIDAD DE SEYBAPLAYA, VILLAMADERO E XCELILIL | CONSTRUCCIONES MORGANSA S.A. DE C.V. | \$1,090,400.00 | \$682,873.05 | \$204,851.92 | \$478,011.13 |
| SEYBAPLAYA/DOPDUSP (FISE/C021/2023) | AMPLIACION DE ELECTRIFICACIÓN EN LA LOCALIDAD VILLA MADIERO, EN EL MUNICIPIO DE SEYBAPLAYA | URBANIZADORA ALSICAR S.A. DE C.V. | \$571,713.02 | \$571,713.02 | \$0.00 | \$571,713.02 |
| SEYBAPLAYA/DOPDUSP (FISE/C022/2023) | AMPLIACION DE ELECTRIFICACIÓN EN LA COLONIA GUADALUPE, EN LA LOCALIDAD SEYBAPLAYA, EN EL MUNICIPIO DE SEYBAPLAYA | URBANIZADORA ALSICAR S.A. DE C.V. | \$244,619.52 | \$244,619.52 | \$0.00 | \$244,619.52 |
| SEYBAPLAYA/DOPDUSP (C01/C024/2023) | CONSTRUCCIÓN DEL NUEVO CEMENTERIO MUNICIPAL EN LA LOCALIDAD DE SEYBAPLAYA, MUNICIPIO DE SEYBAPLAYA (PRIMERA ETAPA) | ENRIQUE ALEJANDRO SANCHEZ BERRON | \$3,399,894.38 | \$1,867,112.42 | \$560,135.23 | \$1,305,977.19 |
| SEYBAPLAYA/DOPDUSP (FAISMUN/C024/2023) | REHABILITACION DE SISTEMA DE AGUA ENTUBADA EN SEYBAPLAYA LOCALIDAD VILLA MADIERO | MA. ANTONIA DE LA LUZ GOMEZ MUÑOZ | \$490,135.21 | \$490,135.21 | \$147,840.57 | \$343,094.64 |
| SEYBAPLAYA/DOPDUSP (FAISMUN/C025/2023) | REHABILITACION DE ESPACIO PÚBLICO MULTIDEPORTIVO EN LA LOCALIDAD DE SEYBAPLAYA COLONIA SANTA CLARA | PSO COMERCIALIZADORA Y CONSTRUCCIÓN S.A. DE C.V | \$1,330,035.53 | \$577,423.77 | \$173,227.13 | \$404,196.64 |
| SEYBAPLAYA/DOPDUSP (FAISMUN/C026/2023) | CONSTRUCCIÓN DE DRENAJE PLUVIAL EN SEYBAPLAYA COLONIA GUADALUPE CALLE 37 | CESAR ANTONIO CASTELLANOS CASTELLANOS | \$1,441,561.46 | \$579,036.73 | \$173,711.02 | \$405,325.71 |
| SEYBAPLAYA/DOPDUSP (FAISMUN/C027/2023) | CONSTRUCCIÓN DE PARQUE PÚBLICO EN EL MUNICIPIO DE SEYBAPLAYA EN LA LOCALIDAD DE MALTUHCEN | GRUPO COMERCIALIZADORA SAOM S.A DE C.V. | \$468,885.66 | \$468,885.66 | \$140,865.67 | \$328,219.89 |
| SEYBAPLAYA/DOPDUSP (FORTAMUN/C030/2023) | MANDEMIENTO DE ALUMBRADO PÚBLICO CALLE 16, CALLE 17 Y CALLE 18 EN LA LOCALIDAD DE SEYBAPLAYA | LIDIA MANRRERO HERRERA | \$2,045,690.25 | \$1,466,415.31 | \$439,924.59 | \$1,026,490.72 |
| Totales | | | \$13,833,685.78 | \$7,162,131.18 | \$1,809,756.11 | \$4,272,425.07 |

| | |
|-------------------|-----------------------|
| FISM | \$1,122,824.02 |
| FISE | \$816,332.54 |
| FORTAMUN | \$1,026,490.72 |
| RECURSOS FISCALES | \$1,305,977.19 |
| TOTALES | \$4,272,425.07 |



Dicha contratación fueron suficiencias presupuestarias por un monto de \$13,938,685.78 de lo cual quedo devengado al 31 de diciembre del presente ejercicio fiscal, un monto por la cantidad de \$ 7,182,181.18 el cual será amortizado por un monto de \$1,909,756.11, al momento del pago, lo que representará pagos por un monto de \$5,272,425.07, dicho monto se encuentra disponible en bancos como señala la tabla de Bancos/Tesorería por un monto total \$16,719,721.76.

El rubro de Pasivos Diferidos a Corto Plazo representa el monto de las obligaciones cuyo beneficio se recibió por anticipado y se reconocerá en un plazo menor o igual a doce meses

El saldo de este rubro al 31 de diciembre del 2023 se integra como sigue:

| Tipo: | Pasivos Diferidos a Corto Plazo: | | Características significativas que impactan financieramente. |
|---|----------------------------------|--|---|
| | Monto. | Naturaleza. | |
| Ingresos Cobrados por Adelantado a Corto Plazo | \$62,689.25 | Cobro anticipado de Ingresos de predial. | Se registra en el momento de la liquidación del mes anterior con la constancia de liquidación por impuesto predial. |
| Intereses Cobrados por Adelantado a Corto Plazo | \$0.00 | Sin realización de operaciones de este tipo. | Sin realización de operaciones de este tipo. |
| Otros Pasivos Diferidos a Corto Plazo | \$0.00 | Sin realización de operaciones de este tipo. | Sin realización de operaciones de este tipo. |
| Total | \$62,689.25 | | |

El rubro de Fondos y Bienes de Terceros en Garantía y/o Administración a Corto Plazo representa el monto de los fondos y bienes propiedad de terceros, en garantía del cumplimiento de obligaciones contractuales o legales, o para su administración que eventualmente se tendrán que devolver a su titular en un plazo menor o igual a doce meses.

El saldo de este rubro al 31 de diciembre del 2023 se integra como sigue:

| Concepto | Importe | Naturaleza y características cualitativas |
|----------|---------|---|
|----------|---------|---|



| | | Significativas que afecten financiera. |
|--|----------------|--|
| Fondos y bienes de terceros en garantía y/o administración a corto plazo | \$ 0.00 | Sin realización de operaciones de este tipo. |
| Fondos y bienes de terceros en garantía y/o administración a largo plazo | \$ 0.00 | Sin realización de operaciones de este tipo. |
| Total | \$ 0.00 | |

Al 31 de diciembre del 2023 no existen Fondos y bienes de terceros en garantía y/o administración a corto plazo y largo plazo

El rubro de Provisiones a Corto Plazo representa el monto de las obligaciones a cargo, originadas en circunstancias ciertas, cuya exactitud del valor depende de un hecho futuro, estas obligaciones deben ser justificables y su medición monetaria debe ser confiable en un plazo menor o igual a doce meses. De acuerdo a los lineamientos que emita el CONAC:

El rubro de Otros Pasivos a Corto Plazo representa el monto de los adeudos con terceros, en un plazo menor o igual a doce meses, no incluidos en los rubros anteriores.

El saldo de este rubro al 31 de diciembre del 2023 se integra como sigue:

| Otros Pasivos a Corto Plazo. | | | |
|------------------------------|----------------|--|--|
| Tipo: | Monto. | Naturaleza. | Características significativas que impactan financieramente. |
| Ingresos por Clasificar | \$0.00 | Sin realización de operaciones de este tipo. | Sin realización de operaciones de este tipo. |
| Recaudación por Participar. | \$0.00 | Sin realización de operaciones de este tipo. | Sin realización de operaciones de este tipo. |
| Otros Pasivos Circulantes. | \$0.00 | Sin realización de operaciones de este tipo. | Sin realización de operaciones de este tipo. |
| Total | \$ 0.00 | | |

Al 31 de diciembre del 2023 no existen Otros Pasivos a Corto Plazo.

PASIVO NO CIRCULANTE

El pasivo no circulante constituido por las obligaciones cuyo vencimiento será posterior a doce meses.

El saldo de este rubro al 31 de diciembre del 2023 se integra como sigue:



| PASIVO NO CIRCULANTE | IMPORTE | DESAGREGACIÓN POR SU VENCIMIENTO EN DÍAS | | | | FACTIBILIDAD DE PAGO |
|--|----------------|--|-----|---------------------|-------------|--|
| | | 90 | 180 | Menor o igual a 365 | Mayor a 365 | |
| | | | | | | |
| Cuentas por pagar a largo plazo | \$ 0.00 | | | | | |
| Cuentas por pagar a largo plazo | \$ 0.00 | | | | | Sin realización de operaciones de este tipo |
| Documentos por pagar a largo plazo | \$ 0.00 | | | | | Sin realización de operaciones de este tipo. |
| Deuda pública a largo plazo | \$ 0.00 | | | | | Sin realización de operaciones de este tipo. |
| Pasivos diferidos a largo plazo | \$ 0.00 | | | | | Sin realización de operaciones de este tipo. |
| Fondos y bienes de terceros en garantía y/o administración a largo plazo | \$ 0.00 | | | | | Sin realización de operaciones de este tipo. |
| Provisiones a largo plazo | \$ 0.00 | | | | | Sin realización de operaciones de este tipo. |
| SUMA | \$ 0.00 | | | | | |

El Municipio de Seybaplaya no presenta pasivos circulantes al 31 de diciembre del 2023

El rubro de Cuentas por Pagar a Largo Plazo representa el monto de los adeudos, que deberá pagar en un plazo mayor a doce meses.

El rubro de Documentos por Pagar a Largo Plazo representa el monto los adeudos documentados que deberá pagar, en un plazo mayor a doce meses.

El rubro de Deuda Pública a Largo Plazo representa el monto de las obligaciones directas o contingentes derivadas de financiamientos a cargo, en términos de las disposiciones legales aplicables.

El rubro de Pasivos Diferidos a Largo Plazo representa el monto de las obligaciones cuyo beneficio se recibió por anticipado y se reconocerá en un plazo mayor a doce meses

El saldo de este rubro al 31 de diciembre del 2023 se integra como sigue:

| Tipo. | Pasivos Diferidos a Largo Plazo. Monto. | Naturaleza. | Características significativas que |
|-------|--|-------------|------------------------------------|
| | | | |

S.
R. *J.*



| | | impactan financieramente. | |
|---|----------------|--|--|
| Créditos Diferidos a Largo Plazo | \$0.00 | Sin realización de operaciones de este tipo. | Sin realización de operaciones de este tipo. |
| Intereses Cobrados por Adelantado a Largo Plazo | \$0.00 | Sin realización de operaciones de este tipo. | Sin realización de operaciones de este tipo. |
| Otros Pasivos Diferidos a Largo Plazo | \$0.00 | Sin realización de operaciones de este tipo. | Sin realización de operaciones de este tipo. |
| Total | \$ 0.00 | | |

Al 31 de diciembre del 2023 no existen Pasivos Diferidos a Largo Plazo.

El rubro de Fondos y Bienes de Terceros en Garantía y/o Administración a Largo Plazo representa el monto de los fondos y bienes propiedad de terceros, en garantía del cumplimiento de obligaciones contractuales o legales, en un plazo mayor a doce meses.

El saldo de esta cuenta al 31 de diciembre del 2023 se integra como sigue:

| Concepto | Importe | Naturaleza y características cualitativas significativas que afectan financiera. |
|--|----------------|--|
| Fondos y bienes de terceros en garantía y/o administración a corto plazo | \$ 0.00 | Sin realización de operaciones de este tipo. |
| Fondos y bienes de terceros en garantía y/o administración a largo plazo | \$ 0.00 | Sin realización de operaciones de este tipo. |
| Total | \$ 0.00 | |

Al 31 de diciembre del 2023 no existen Fondos y bienes de terceros en garantía y/o administración a corto plazo y largo plazo.

El rubro de Provisiones a Largo Plazo: Representa el monto de las obligaciones a cargo, originadas en circunstancias ciertas, cuya exactitud del valor depende de un hecho futuro; estas obligaciones deben ser justificables y su medición monetaria debe ser confiable en un plazo mayor a doce meses. De acuerdo a los lineamientos que emita el CONAC.

2-ESF. - FONDOS Y BIENES DE TERCEROS EN GARANTÍA Y/O ADMINISTRACIÓN A CORTO Y LARGO PLAZO.

El rubro de Fondos y Bienes de Terceros en Garantía y/o Administración a Corto Plazo representa el monto de los fondos y bienes propiedad de terceros, en garantía del cumplimiento de obligaciones contractuales o legales, o para su administración que eventualmente, se tendrán que devolver a su titular en un plazo menor o igual a doce meses.



El rubro de Fondos y Bienes de Terceros en Garantía y/o Administración a Largo Plazo representa el monto de los fondos y bienes propiedad de terceros, en garantía del cumplimiento de obligaciones contractuales o legales, en un plazo mayor a doce meses.

El saldo de esta cuenta al 31 de diciembre del 2023 se integra como sigue:

| Concepto | Importe | Naturaleza y características cualitativas significativas que afecten financiera. |
|--|----------------|--|
| Fondos y bienes de terceros en garantía y/o administración a corto plazo | \$ 0.00 | Sin realización de operaciones de este tipo. |
| Fondos y bienes de terceros en garantía y/o administración a largo plazo | \$ 0.00 | Sin realización de operaciones de este tipo. |
| Total | \$ 0.00 | |

Al 31 de diciembre del 2023 no existen Fondos y bienes de terceros en garantía y/o administración a corto plazo y largo plazo.

3-ESF. - Pasivos Diferidos y Otros.

El rubro de Pasivos Diferidos a Corto Plazo representa el monto de las obligaciones cuyo beneficio se recibió por anticipado y se reconocerá en un plazo menor o igual a doce meses.

El saldo de este rubro al 31 de diciembre del 2023 se integra como sigue:

| Tipo. | Pasivos Diferidos a Corto Plazo. | | |
|---|----------------------------------|--|---|
| | Monto. | Naturaleza. | Características significativas que impactan financieramente. |
| Ingresos Cobrados por Adelantado a Corto Plazo | \$62,689.25 | Cobro anticipado de Ingresos de predial. | Se registra en el momento de la liquidación del mes anterior con la constancia de liquidación por impuesto predial. |
| Intereses Cobrados por Adelantado a Corto Plazo | \$0.00 | Sin realización de operaciones de este tipo. | Sin realización de operaciones de este tipo. |
| Otros Pasivos Diferidos a Corto Plazo | \$0.00 | Sin realización de operaciones de este tipo. | Sin realización de operaciones de este tipo. |



Total \$62,689.25

El rubro de Otros Pasivos a Corto Plazo representa el monto de los adeudos con terceros, en un plazo menor o igual a doce meses, no incluidos en los rubros anteriores.

El saldo de este rubro al 31 de diciembre del 2023 se integra como sigue:

| Tipo. | Otros Pasivos a Corto Plazo. Monto. | Naturaleza. | Características significativas que impactan financieramente. |
|-----------------------------|--|--|--|
| Ingresos por Clasificar | \$0.00 | Sin realización de operaciones de este tipo. | Sin realización de operaciones de este tipo. |
| Recaudación por Participar. | \$0.00 | Sin realización de operaciones de este tipo. | Sin realización de operaciones de este tipo. |
| Otros Pasivos Circulantes | \$0.00 | Sin realización de operaciones de este tipo. | Sin realización de operaciones de este tipo. |
| Total | \$ 0.00 | | |

Al 31 de diciembre del 2023 no existen Otros Pasivos a Corto Plazo.

El rubro de Pasivos Diferidos a Largo Plazo representa el monto de las obligaciones cuyo beneficio se recibió por anticipado y se reconocerá en un plazo mayor a doce meses.

El saldo de este rubro al 31 de diciembre del 2023 se integra como sigue:

| Tipo. | Pasivos Diferidos a Largo Plazo. Monto. | Naturaleza. | Características significativas que impactan financieramente. |
|---|--|--|--|
| Créditos Diferidos a Largo Plazo | \$0.00 | Sin realización de operaciones de este tipo. | Sin realización de operaciones de este tipo. |
| Intereses Cobrados por Adelantado a Largo Plazo | \$0.00 | Sin realización de operaciones de este tipo. | Sin realización de operaciones de este tipo. |
| Otros Pasivos Diferidos a Largo Plazo | \$0.00 | Sin realización de operaciones de este tipo. | Sin realización de operaciones de este tipo. |
| Total | \$ 0.00 | | |

Al 31 de diciembre del 2023 no existen Pasivos Diferidos a Largo Plazo.



II) NOTAS AL ESTADO DE ACTIVIDADES (EA)

INGRESOS DE GESTIÓN

1-EA. - INGRESOS DE GESTION:

El rubro de INGRESOS DE GESTIÓN comprende el importe de los ingresos provenientes de contribuciones, productos, aprovechamientos, así como de venta de bienes y prestación de servicios.

| CUENTA | CONCEPTO | 2023 |
|----------------------------------|--|------------------------|
| 4110 | Impuesto | \$2,960,943.71 |
| 4120 | Cuotas y aportaciones | \$ 0.00 |
| 4140 | Derechos | \$5,889,526.29 |
| 4150 | Productos | \$152,019.23 |
| 4160 | Aprovechamiento de tipo corriente | \$3,573,223.44 |
| 4170 | Ingresos por venta de bienes y prestación de servicios | \$0.00 |
| Total Ingresos de gestión | | \$12,575,712.67 |

El rubro de Impuestos comprende el importe de las contribuciones establecidas en Ley que deben pagar las personas físicas y/o morales al Municipio de Seybaplaya, que se encuentran en la situación jurídica o de hecho prevista por la misma y que sean distintas de las aportaciones de seguridad social, contribuciones de mejoras y derechos.

El rubro de Cuotas y Aportaciones de Seguridad Social comprende el importe de las contribuciones establecidas en Ley a cargo de personas que son sustituidas por el Estado en el cumplimiento de obligaciones fijadas por la Ley en materia de seguridad social o a las personas que se benefician en forma especial por servicios de seguridad social proporcionados por el mismo Estado, se señala que el Municipio de Seybaplaya no realiza cobros en materia de Cuotas y Aportaciones de Seguridad Social.

El rubro de Contribuciones de Mejoras comprende el importe de las contribuciones establecidas en Ley a cargo de las personas físicas y/o morales que se benefician de manera directa por obras públicas, se señala que el Municipio de Seybaplaya no realiza cobros en materia de Contribuciones de Mejoras.

El rubro de Derechos comprende el importe de las contribuciones establecidas en Ley por el uso o aprovechamiento de los bienes del dominio público, así como por recibir servicios que presta el Municipio de Seybaplaya en sus funciones de derecho público, excepto cuando se presten por organismos descentralizados u órganos desconcentrados cuando en este último caso, se trate de contraprestaciones que no se encuentren previstas en las leyes correspondientes. También son derechos las contribuciones a cargo de los organismos públicos descentralizados por prestar servicios exclusivos del Municipio de Seybaplaya.

El rubro de Producto comprende el importe de los ingresos por contraprestaciones por los servicios que preste el Municipio de Seybaplaya en sus funciones de derecho privado.

El rubro de Aprovechamiento Comprende el importe de los ingresos que percibe el Municipio de Seybaplaya por funciones de derecho público distintos de las contribuciones, los ingresos derivados



de financiamientos y de los que obtengan los organismos descentralizados y las empresas de participación municipal.

El rubro de Ingresos por Venta de Bienes y Prestación de Servicios comprende el importe de los ingresos propios obtenidos por el Municipio de Seybaplaya, por sus actividades de producción, comercialización o prestación de servicios; así como otros ingresos por sus actividades diversas no inherentes a su operación, que generen recursos.

PARTICIPACIONES, APORTACIONES, CONVENIOS, INCENTIVOS DERIVADOS DE LA COLABORACION FISCAL, FONDOS DISTINTOS DE APORTACIONES, TRANSFERENCIAS, ASIGNACIONES, SUBSIDIOS Y SUBVENCIONES, Y PENSIONES Y JUBILACIONES

2-EA. - PARTICIPACIONES, APORTACIONES, CONVENIOS, INCENTIVOS DERIVADOS DE LA COLABORACION FISCAL, FONDOS DISTINTOS DE APORTACIONES, TRANSFERENCIAS, ASIGNACIONES, SUBSIDIOS Y SUBVENCIONES, Y PENSIONES Y JUBILACIONES.

El rubro de PARTICIPACIONES, APORTACIONES, CONVENIOS, INCENTIVOS DERIVADOS DE LA COLABORACIÓN FISCAL, FONDOS DISTINTOS DE APORTACIONES, TRANSFERENCIAS, ASIGNACIONES, SUBSIDIOS Y SUBVENCIONES, Y PENSIONES Y JUBILACIONES comprende el importe de los recursos que reciben las Municipio de Seybaplaya por concepto de participaciones, aportaciones, convenios, incentivos derivados de la colaboración fiscal, fondos distintos de aportaciones; así como los ingresos de la Federación y el Estado que provenientes de transferencias, asignaciones, subsidios y subvenciones, y pensiones y jubilaciones.

| Cuenta | Concepto | Importe |
|--------|--|------------------------|
| 4211 | PARTICIPACIONES | \$50,731,724.06 |
| | <i>Subtotal Participaciones</i> | \$50,731,724.06 |
| 4212 | APORTACIONES | \$36,500,998.18 |
| | <i>Subtotal Aportaciones</i> | \$36,500,998.18 |
| 4213 | CONVENIOS | \$603,363.00 |
| | <i>Subtotal Convenios</i> | \$603,363.00 |
| 4214 | INCENTIVOS DERIVADOS DE LA COLABORACIÓN FISCAL | \$517,331.65 |
| | <i>Subtotal Incentivos Derivados de la Colaboración Fiscal</i> | \$517,331.65 |
| 4215 | FONDOS DISTINTOS DE APORTACIONES | \$2,055,040.49 |
| | <i>Subtotal Fondos Distintos de Aportaciones</i> | \$2,055,040.49 |
| 4220 | TRANSFERENCIAS, ASIGNACIONES, SUBSIDIOS Y SUBVENCIONES, Y PENSIONES Y JUBILACIONES | \$0.00 |
| | <i>Subtotal Transferencias, asignaciones, subsidios y subvenciones, y pensiones y jubilaciones</i> | \$0.00 |
| | TOTAL | \$90,408,457.36 |

El rubro de Participaciones representa el importe de los ingresos que se reciben de la Federación a través del Estado de Campeche que se derivan de la adhesión al Sistema Nacional de Coordinación Fiscal, así como las que correspondan a sistemas estatales de coordinación fiscal, determinados por las leyes correspondientes.

El rubro de Aportaciones representa el importe de los ingresos que se reciben de la Federación a través del Estado de Campeche previstos en la Ley de Coordinación Fiscal, cuyo gasto está



condicionado a la consecución y cumplimiento de los objetivos que para cada tipo de aportación establece la legislación aplicable en la materia.

El rubro de Convenios representa el importe de los ingresos que se reciben del Estado de Campeche derivados de convenios de coordinación, colaboración, reasignación o descentralización según corresponda, los cuales se acuerdan entre la Federación

El rubro de Incentivos Derivados de la Colaboración Fiscal representa el importe de los ingresos que se reciben del Estado de Campeche derivados del ejercicio de facultades delegadas por la Federación mediante la celebración de convenios de colaboración administrativa en materia fiscal; que comprenden las funciones de recaudación, fiscalización y administración de ingresos federales y por las que a cambio reciben incentivos económicos que implican la retribución de su colaboración. El rubro de Fondos Distintos de Aportaciones representa el importe de los ingresos que se reciben del Estado de Campeche derivados de fondos distintos de aportaciones y previstos en disposiciones específicas, tales como Fondo para Entidades Federativas y Municipios Productores de Hidrocarburos, y Fondo para el Desarrollo Regional Sustentable de Estados y Municipios Mineros (Fondo Minero), entre otros.

El rubro de Transferencias y Asignaciones representa el importe de los ingresos que se reciben de la Federación o del Estado de Campeche con el objeto de sufragar gastos inherentes a sus atribuciones.

El rubro de Subsidios y Subvenciones representa el importe de los ingresos para el desarrollo de actividades prioritarias de interés general, que reciben los entes públicos mediante asignación directa de recursos, con el fin de favorecer a los diferentes sectores de la sociedad para: apoyar en sus operaciones, mantener los niveles en los precios, apoyar el consumo, la distribución y comercialización de bienes, motivar la inversión, cubrir impactos financieros, promover la innovación tecnológica, y para el fomento de las actividades agropecuarias, industriales o de servicios.

El rubro de Pensiones y Jubilaciones representa el importe de los ingresos que reciben los entes públicos de seguridad social, que cubre el Gobierno Federal, Estatal o Municipal según corresponda, por el pago de pensiones y jubilaciones, se señala que el Municipio de Seybaplaya no cuenta con asignación presupuestaria en esta materia de Pensiones y Jubilaciones.

OTROS INGRESOS Y BENEFICIOS

3-EA. - OTROS INGRESOS Y BENEFICIOS:

El rubro de OTROS INGRESOS Y BENEFICIOS comprende el importe de otros ingresos y beneficios obtenidos por el Municipio de Seybaplaya y paramunicipal por sus actividades diversas no inherentes a su operación que generan recursos y que no sean ingresos por venta de bienes o prestación de servicios. se señala que el Municipio de Seybaplaya no realizó recaudación al 31 de diciembre del 2023 en materia de OTROS INGRESOS Y BENEFICIOS.

GASTOS Y OTRAS PERDIDAS

1-EA. - GASTOS Y OTRAS PERDIDAS:



El rubro de **GASTOS Y OTRAS PERDIDAS** representa el importe de los gastos y otras pérdidas del Municipio de Seybaplaya, incurridos por gastos de funcionamiento, intereses, transferencias, participaciones y aportaciones otorgadas, otras pérdidas de la gestión y extraordinarias, entre otras.

| Cuenta | Nombre | 2023 | % |
|--------------|---|------------------------|------------|
| 5100 | GASTOS DE FUNCIONAMIENTO: | \$56,743,263.05 | 100 |
| 5110 | Servicios personales | \$27,877,921.58 | 49 |
| 5120 | Materiales y suministros | \$11,244,358.66 | 20 |
| 5130 | Servicios generales | \$17,620,982.83 | 31 |
| 5200 | TRANSFERENCIAS, ASIGNACIONES, SUBSIDIOS Y OTRAS AYUDAS | \$4,741,101.16 | 100 |
| 5210 | Transferencias internas y asignaciones al sector público | \$3,885,000.00 | 82 |
| 5220 | Transferencias al resto del sector público | \$142,464.01 | 3 |
| 5240 | Ayudas sociales | \$713,637.15 | 15 |
| 5250 | Pensiones y jubilaciones | \$0.00 | 0 |
| 5280 | Donativos | \$0.00 | 0 |
| 5300 | PARTICIPACIONES, APORTACIONES Y CONVENIOS | \$1,228,099.79 | 100 |
| 5330 | Convenios | \$1,228,099.79 | 100 |
| 5500 | OTROS GASTOS Y PERDIDAS EXTRAORDINARIAS | \$1,688,075.53 | 100 |
| 5510 | Estimaciones, depreciaciones y deterioros obsolescencias y amortizaciones | \$1,688,075.53 | 0 |
| 5600 | INVERSIÓN PÚBLICA | \$0.00 | 100 |
| 5610 | Inversión pública no capitalizable | \$0.00 | 0 |
| Total | | \$64,400,539.53 | 100 |

El rubro de **GASTOS DE FUNCIONAMIENTO** comprende el importe del gasto por servicios personales, materiales, suministros y servicios generales no personales, necesarios para el funcionamiento del Municipio de Seybaplaya.

El rubro de **TRANSFERENCIAS, ASIGNACIONES, SUBSIDIOS Y OTRAS AYUDAS** comprende el importe del gasto por las transferencias, asignaciones, subsidios y otras ayudas destinadas en forma directa o indirecta a los sectores público, privado y externo.

El rubro de **PARTICIPACIONES, APORTACIONES Y CONVENIOS** comprende el importe del gasto por las participaciones y aportaciones para las Entidades Federativas y los Municipios, incluye las destinadas a la ejecución de programas federales a través de las Entidades Federativas y Municipios, mediante la reasignación de responsabilidades y recursos, en los términos de los convenios que celebre el Gobierno Federal con éstas.

El rubro de **OTROS GASTOS Y PERDIDAS EXTRAORDINARIAS** comprenden los importes de los gastos no incluidos en los grupos anteriores como son las Estimaciones, Depreciaciones, Deterioros, Obsolescencia y Amortizaciones.

El rubro de **INVERSIÓN PÚBLICA** comprende el importe del gasto destinado a construcción y/o conservación de obras, proyectos productivos, acciones de fomento y en general a todos aquellos gastos destinados a aumentar, conservar y mejorar el patrimonio.



| CONCEPTO | IMPORTE | CARACTERÍSTICAS SIGNIFICATIVAS |
|---------------------------------|------------------------|---|
| SERVICIOS PERSONALES | \$27,877,921.56 | Asignaciones destinadas a remuneraciones del personal al servicio de los entes públicos, tales como: sueldos, salarios, dietas, honorarios asimilables al salario, prestaciones y gastos de seguridad social, obligaciones laborales y otras prestaciones derivadas de una relación laboral; pudiendo ser de carácter permanente o transitorio. |
| MATERIALES Y SUMINISTROS | \$11,244,358.66 | Asignaciones destinadas a la adquisición de toda clase de insumos y suministros requeridos para la prestación de bienes y servicios para el desempeño de las actividades administrativas. |
| SERVICIOS GENERALES | \$17,620,982.83 | Asignaciones destinadas a cubrir el costo de todo tipo de servicios que se contraten con particulares o instituciones del propio sector público, así como los servicios oficiales requeridos para el desempeño de actividades vinculadas con la función pública. |

III) NOTAS AL ESTADO DE VARIACIÓN EN LA HACIENDA PÚBLICA (VHP):

ESTADO DE LA VARIACIÓN EN LA HACIENDA PÚBLICA:

1-VHP. - PATRIMONIO CONTRIBUIDO:

El rubro de la HACIENDA PÚBLICA/PATRIMONIO CONTRIBUIDO representa las aportaciones, con fines permanentes, del sector privado, público y externo que incrementan la Hacienda Pública/Patrimonio del Municipio de Seybaplaya, así como los efectos identificables y cuantificables que le afecten de acuerdo con los lineamientos que emita el CONAC.

El saldo de esta cuenta al 31 de diciembre del 2023 y 2022 se integra como sigue:

| TIPO | PATRIMONIO CONTRIBUIDO | |
|--------------------------------------|--|--------|
| | NATURALEZA | MONTO |
| Patrimonio Contribuido Neto del 2022 | Sin realización de operaciones de este tipo. | \$0.00 |
| Patrimonio Neto Final de 2022 | Sin realización de operaciones de este tipo. | \$0.00 |

Al 31 de diciembre del 2023 no existen Patrimonio Contribuido.

2-VHP. - PATRIMONIO GENERADO:

El rubro de HACIENDA PÚBLICA/PATRIMONIO GENERADO representa la acumulación de resultados de la gestión de ejercicios anteriores, incluyendo las aplicadas a reservas, resultados del ejercicio en operación y los eventos identificables y cuantificables que le afectan de acuerdo con los lineamientos emitidos por el CONAC.

El saldo de esta cuenta al 31 de diciembre del 2023 y 2022 se integra como sigue

| CUENTA | PATRIMONIO GENERADO | | |
|--------|---------------------|------|-----------|
| | 2023 | 2022 | VARIACIÓN |
| | | | |



| | | | |
|--|------------------------|------------------------|------------------------|
| Resultado del ejercicio (ahorro/desahorro) | \$38,583,630.50 | \$11,461,560.32 | \$27,122,070.18 |
| Resultado del ejercicio de años anteriores | \$29,277,946.10 | \$17,816,385.78 | \$11,461,560.32 |
| Revalúo | \$0.00 | \$0.00 | \$0.00 |
| Reservas | \$0.00 | \$0.00 | \$0.00 |
| Rectificaciones de Resultados de Ejercicios Anteriores | -\$5,192,338.63 | -\$5,296,785.21 | \$104,446.58 |
| TOTAL | \$62,669,237.97 | \$23,981,160.89 | \$38,688,077.08 |

Al 31 de diciembre del 2023 existe este Patrimonio Contribuido.

IV) NOTAS AL ESTADO DE FLUJOS DE EFECTIVO:

ANÁLISIS DE LAS CIFRAS DEL ESTADO DE FLUJO DE EFECTIVO

1-EFE. - ANÁLISIS DE LAS CIFRAS DEL ESTADO DE FLUJO DE EFECTIVO.

Se presenta el análisis de las cifras del periodo actual 2023 y periodo anterior 2022 del Efectivo y Equivalentes al Efectivo, al Final del Ejercicio del Estado de Flujos de Efectivo, respecto a la composición del rubro de Efectivo y Equivalentes, utilizando el siguiente cuadro:

El saldo de esta cuenta al 31 de diciembre del 2023 y 2022 se integra como sigue:

| CUENTA | 2023 | 2022 |
|--|------------------------|------------------------|
| Efectivo | \$0.00 | \$0.00 |
| Bancos/Tesorería | \$16,719,721.76 | \$11,277,429.10 |
| Bancos/Dependencia y Otros | \$0.00 | \$0.00 |
| Inversiones Temporales (Hasta 3 meses) | \$0.00 | \$0.00 |
| Fondos con Afectación Específica | \$0.00 | \$0.00 |
| Depósitos de Fondos de Terceros en Garantía y/o Administración | \$0.00 | \$0.00 |
| Otros Efectivos y Equivalentes | \$0.00 | \$0.00 |
| TOTAL | \$16,719,721.76 | \$11,277,429.10 |

La cuenta de EFECTIVO Y EQUIVALENTES refleja el saldo de las diferentes cuentas bancarias de los recursos federales y participaciones depositadas del 31 de diciembre del 2023:

2-EFE. - CONCILIACIÓN DE LOS FLUJOS DE EFECTIVO NETOS DE LAS ACTIVIDADES DE OPERACIÓN Y LOS SALDOS DE RESULTADOS DEL EJERCICIO (AHORRO/DESAHORRO):

| Concepto | 2023 | 2022 |
|---|-----------------|-----------------|
| Resultados del Ejercicio Ahorro/Desahorro | \$38,583,630.50 | \$11,461,560.32 |
| Movimientos de partidas (o rubros) que no afectan al efectivo | \$0.00 | \$0.00 |
| Depreciación | \$0.00 | \$0.00 |
| Amortización | \$0.00 | \$0.00 |



| | | |
|--|------------------------|------------------------|
| Incrementos en las provisiones | \$0.00 | \$0.00 |
| Incremento en inversiones producido por revaluación | \$0.00 | \$0.00 |
| Ganancia/pérdida en venta de bienes muebles, inmuebles e intangibles | \$0.00 | \$0.00 |
| Incremento en cuentas por cobrar | \$0.00 | \$0.00 |
| Otras aplicaciones de operación | \$4,512,812.50 | \$14,111,601.68 |
| Flujos de Efectivo Netos de las Actividades de Operación | \$34,070,818.00 | \$25,573,162.00 |

Se incluye la partida "Otras aplicaciones de operación" que no afecta al efectivo que aparece en el cuadro anterior ya que no es de carácter exhaustivo.

V) CONCILIACIÓN ENTRE LOS INGRESOS PRESUPUESTARIOS Y CONTABLES, ASÍ COMO ENTRE LOS EGRESOS PRESUPUESTARIOS Y LOS GASTOS CONTABLES.

Se presenta la conciliación atendiendo a lo dispuesto por el Acuerdo por el que se emite el formato de conciliación entre los ingresos presupuestarios y contables, así como entre los egresos presupuestarios y los gastos contables.

MUNICIPIO DE SEYBAPLAYA, CAMPECHE
Conciliación entre los Ingresos Presupuestarios y Contables
Correspondiente del 1 de Enero al 31 de diciembre del 2023
(Cifras en pesos)

| | |
|--|--------------------|
| 1. Total de Ingresos Presupuestarios | 103,068,526 |
| 2. Más Ingresos Contables No Presupuestarios | 0 |
| 2.1 Ingresos Financieros | 0 |
| 2.2 Incremento por Variación de Inventarios | 0 |
| 2.3 Disminución del Exceso de Estimaciones por Pérdida o Deterioro u Obsolescencia | 0 |
| 2.4 Disminución del Exceso de Provisiones | 0 |
| 2.5 Otros Ingresos y Beneficios Varios | 0 |
| 2.6 Otros Ingresos Contables No Presupuestarios | 0 |
| 3. Menos Ingresos Presupuestarios No Contables | 0 |
| 3.1 Aprovechamientos Patrimoniales | 0 |
| 3.2 Ingresos Derivados de Financiamientos | 0 |
| 3.3 Otros Ingresos Presupuestarios No Contables | 0 |
| 4. Total de Ingresos Contables | 103,068,526 |



"Esta información es emitida por el Sistema Automatizado de Administración y Contabilidad Gubernamental"

MUNICIPIO DE SEYBAPLAYA, CAMPECHE
Conciliación entre los Egresos Presupuestarios y los Gastos Contables
Correspondiente del 1 de Enero al 31 de diciembre de 2023
(Cifras en pesos)

| | |
|---|-------------------|
| 1. Total de Egresos Presupuestarios | 98,525,612 |
| 2. Menos Egresos Presupuestarios No Contables | 35,810,712 |
| 2.1 Materias Primas y Materiales de Producción y Comercialización | 0 |
| 2.2 Materiales y Suministros | 0 |
| 2.3 Mobiliario y Equipo de Administración | 590,024 |
| 2.4 Mobiliario y Equipo Educativo y Recreativo | 88,337 |
| 2.5 Equipo e Instrumental Médico y de Laboratorio | 18,548 |
| 2.6 Vehículos y Equipo de Transporte | 609,928 |
| 2.7 Equipo de Defensa y Seguridad | 0 |
| 2.8 Maquinaria, Otros Equipos y Herramientas | 69,643 |
| 2.9 Activos Biológicos | 0 |
| 2.10 Bienes Inmuebles | 150,000 |
| 2.11 Activos Intangibles | 0 |
| 2.12 Obra Pública en Bienes de Dominio Público | 34,284,227 |
| 2.13 Obra Pública en Bienes Propios | 0 |
| 2.14 Acciones y Participaciones de Capital | 0 |
| 2.15 Compra de Títulos y Valores | 0 |
| 2.16 Concesión de Préstamos | 0 |
| 2.17 Inversiones en Fideicomisos, Mandatos y Otros Análogos | 0 |
| 2.18 Provisiones para Contingencias y Otras Erogaciones Especiales | 0 |
| 2.19 Amortización de la Deuda Pública | 0 |
| 2.20 Adeudos de Ejercicios Fiscales Anteriores (ADEFAS) | 4 |
| 2.21 Otros Egresos Presupuestales No Contables | 0 |
| 3. Más Gastos Contables No Presupuestarios | 1,688,076 |
| 3.1 Estimaciones, Depreciaciones, Deterioros, Obsolescencia y Amortizaciones | 1,688,076 |
| 3.2 Provisiones | 0 |
| 3.3 Disminución de Inventarios | 0 |
| 3.4 Aumento por Insuficiencia de Estimaciones por Pérdida o Deterioro u Obsolescencia | 0 |
| 3.5 Aumento por Insuficiencia de Provisiones | 0 |
| 3.6 Otros Gastos | 0 |



| | |
|--|-------------------|
| 3.7 Otros Gastos Contables No Presupuestales | 0 |
| 4. Total de Gasto Contable | 64,402,976 |

"Esta Información es emitida por el Sistema Automatizado de Administración y Contabilidad Gubernamental"

NOTAS DE MEMORIA (NM):

CUENTAS DE ORDEN CONTABLES Y PRESUPUESTARIAS:

CUENTAS DE ORDEN CONTABLE:

El rubro de CUENTAS DE ORDEN CONTABLES, registran eventos, que, si bien no representan hechos económico-financieros que alteren el patrimonio y por lo tanto los resultados del Municipio de Seybaplaya, informan sobre circunstancias contingentes o eventuales de importancia respecto de éste, que, en determinadas condiciones, pueden producir efectos patrimoniales en el mismo

VALORES:

El rubro de VALORES está constituido por los títulos, valores y préstamos que aún no conforman pasivos por no haberse recibido activos relacionados con los bienes.

Al 31 de diciembre del 2023 en las cuentas de orden contable existen los siguientes valores:

| Concepto | REZAGOS | |
|------------------|----------------|------------------------|
| | Contribuyentes | 2023 |
| Impuesto Predial | 3381 | \$8,454,041.33 |
| Agua Potable | 3133 | \$4,150,920.00 |
| Total | 6514 | \$12,604,961.33 |

EMISIÓN DE OBLIGACIONES:

El rubro EMISIÓN DE OBLIGACIONES representa el conjunto de bonos, títulos y valores emitidos y puestos en circulación.

Al 31 de diciembre del 2023 en las cuentas de orden contable no existe emisión de obligaciones a registrar

AVALES Y GARANTÍAS:

El rubro AVALES Y GARANTÍAS representa la responsabilidad subsidiaria o solidaria que adquiere un Municipio de Seybaplaya ante un acreedor por el otorgamiento de créditos a un tercero.

Al 31 de diciembre del 2023 en las cuentas de orden contable no existen avales y garantías por registrar.

JUICIOS:

El rubro de JUICIOS Representa el monto de las demandas interpuestas por el Municipio de Seybaplaya contra terceros o viceversa.

Al 31 de diciembre del 2023 está en proceso la determinación de los juicios.



CONTRATOS PARA INVERSIÓN MEDIANTE PROYECTOS PARA PRESTACIÓN DE SERVICIOS (PPS) Y SIMILARES:

En el rubro de INVERSIÓN MEDIANTE PROYECTOS PARA PRESTACIÓN DE SERVICIOS (PPS) Y SIMILARES representa el monto comprometido a pagar de los contratos de obra o similares a través de los Proyectos para Producción de Servicios y acciones de fomento, formalmente aprobados y que aún no están total o parcialmente ejecutados.

Al 31 de diciembre del 2023 en las cuentas de orden contable no existieron contratos para inversión mediante proyectos de prestación de servicios y similares a través de los Proyectos para Producción de Servicios y acciones de fomento.

BIENES EN CONCESIÓN O EN COMODATO:

El rubro de BIENES CONCESIONADOS O EN COMODATO representa los bienes concesionados o bajo contrato de comodato.

Al 31 de diciembre del 2023 en las cuentas de orden contable existen los siguientes bienes en comodato.

| NO. INVENTARIO | PLACA | DESCRIPCIÓN | MODELO | AÑO | UNIDAD ADMINISTRATIVA | RESPONSABLE | ESTATUS |
|----------------|----------|---|------------|------|--|---------------------------------|----------|
| SN | CM219 A1 | Patrulla Ranger Pick Up Cabina Ford Ranger No De Serie AFAHR6CA5M P116488 Mujer Valiente | RANGER | 2021 | Secretaría del H. Ayuntamiento Seguridad Pública | Luis F. Franco Garma | Comodato |
| SN | CM116 41 | Patrulla Ford Ranger co. Negro brillante | RANGER | 2020 | Secretaría del H. Ayuntamiento Seguridad Pública | Luis F. Franco Garma | Comodato |
| SN | CR720 80 | Ambulancia Chevrolet Express Van No de Serie 1GOZG9CG5H 134 | VAN | 2017 | Desarrollo Social y Económico | Ramón Rivera Medina | Comodato |
| SN | VJY686 2 | Vehículo Jetta color gris platino 4 puertas | VOLKSWAGEN | 2014 | Tesorería | Fátima I. Ortega Olivares | Comodato |
| SN | CR671 13 | Vehículo Ford Ranger XLT Crow Cab Transmisión manual 5 velocidades | RANGER | 2015 | Secretaría del H. Ayuntamiento Seguridad Pública | Luis F. Franco Garma | Comodato |
| SN | DJY245 4 | Vehículo Toyota Yaris Sedan Core plata 5 pasajeros | TOYOTA | 2017 | Órgano Interno de Control | Zuleyma Beytia Mendieta | Comodato |



| | | | | | | | | |
|----|-------------|-----------|--|--------|------|--|-----------------------------|----------|
| SN | CR823 29 | Camioneta | Nissan Canina y media 4 cilindros, usa | NISSAN | 1993 | Secretaría del H. Ayuntamiento. Protección Civil | Juan J. Estupiñán López | Comodato |
| SN | CR752 62 | Camioneta | Nissan Pick Up NP300 | NISSAN | 2016 | Dirección de Obras Públicas, Desarrollo Urbano y Servicios Públicos. | Mariela T. Pinzón Quintal | Comodato |
| SN | CR281 22 | Camioneta | Ford Pick Up F150 | FORD | 2000 | Dirección de Obras Públicas, Desarrollo Urbano y Servicios Públicos | Mariela T. Pinzón Quintal | Comodato |
| SN | DJV995 9 | Vehículo | Dodge Attitud cuatro pueras | DODGE | 2018 | Dirección de Administración e Innovación Gubernamental | Elvira del C. Tun Velázquez | Comodato |
| SN | CR367 52 | Camión | Camión Canasta Telescopica Hydra-Tech | FORD | 2000 | Dirección de Obras Públicas, Desarrollo Urbano y Servicios Públicos | Mariela T. Pinzón Quintal | Comodato |

BIENES ARQUEOLÓGICOS, ARTÍSTICOS E HISTÓRICOS:

Al 31 de diciembre del 2023 en las cuentas de orden contable no cuenta con bienes arqueológicos, artísticos e históricos

CUENTAS DE ORDEN PRESUPUESTARIAS:

El rubro de CUENTAS DE ORDEN PRESUPUESTARIAS representa el importe de las operaciones presupuestarias que afectan la Ley de Ingresos y el Presupuesto de Egresos

| CUENTAS DE ORDEN PRESUPUESTARIAS DE INGRESOS | | 2023 | 2022 |
|--|--|------------------|-----------------|
| LEY DE INGRESOS | | | |
| LEY DE INGRESOS ESTIMADA | | \$87,974,476.00 | \$74,429,968.00 |
| LEY DE INGRESOS POR EJECUTAR | | -\$18,873,532.54 | \$6,321,039.18 |
| MODIFICACIONES A LA LEY DE INGRESOS ESTIMADA | | -\$3,779,483.00 | \$12,915,500.54 |
| LEY DE INGRESOS DEVENGADA | | \$103,068,525.54 | \$81,024,429.36 |
| LEY DE INGRESOS RECAUDADA | | \$103,068,525.54 | \$81,024,429.36 |
| CUENTAS DE ORDEN PRESUPUESTARIAS DE EGRESOS | | 2023 | 2022 |
| PRESUPUESTO DE EGRESOS | | | |
| PRESUPUESTO DE EGRESOS APROBADO | | \$87,974,476.00 | \$74,429,968.00 |



| | | |
|---|-----------------|-----------------|
| PRESUPUESTO DE EGRESOS POR EJERCER | \$2,094,302.81 | \$4,458,726.22 |
| MODIFICACIONES AL PRESUPUESTO DE EGRESOS APROBADO | \$12,645,438.80 | \$13,198,093.62 |
| PRESUPUESTO DE EGRESOS COMPROMETIDO | \$98,525,611.99 | \$83,169,335.40 |
| PRESUPUESTO DE EGRESOS DEVENGADO | \$98,525,611.97 | \$83,135,180.26 |
| PRESUPUESTO DE EGRESOS EJERCIDO | \$98,525,611.97 | \$77,587,722.83 |
| PRESUPUESTO DE EGRESOS PAGADO | \$90,813,033.90 | \$77,263,133.57 |

Estas cuentas representan la Ley de Ingresos y Presupuesto de Egresos del Municipio de Seybaplaya al 31 de diciembre del ejercicio fiscal 2023, con sus respectivas modificaciones al cierre del mismo que incluye ampliaciones, reducciones y ampliaciones/reducciones compensadas y se autorizan en el cabildo en este informe financiero y contable.

Se autorizan modificaciones al presupuesto de egresos por la cantidad de \$ 12,645,438.08.

1. LOS VALORES EN CUSTODIA DE INSTRUMENTOS PRESTADOS A FORMADORES DE MERCADO E INSTRUMENTOS DE CREDITO RECIBIDOS EN GARANTIA DE LOS FORMADORES DE MERCADO U OTROS

El rubro de valores en custodia de instrumentos prestados a formadores de mercado e instrumentos de crédito recibidos en garantía de los formadores de mercado u otros representa los valores gubernamentales a valor nominal entregados a los formadores de mercado.

El Municipio de Seybaplaya 31 de diciembre del 2023 no se cuentan con valores en custodia de instrumentos prestados a formadores de mercado e instrumentos de crédito recibidos en garantía de los formadores de mercado u otros.

2. POR TIPO DE EMISION DE INSTRUMENTO: MONTO, TASA Y VENCIMIENTO

El Municipio de Seybaplaya 31 de diciembre del 2023 al no contar con valores en custodia de instrumentos prestados a formadores de mercado e instrumentos de crédito recibidos en garantía de los formadores de mercado no se tiene un monto, tasa y vencimiento de los mismos, por lo que dicha cuenta de orden tiene un saldo en cero.

3. LOS CONTRATOS FIRMADOS DE CONSTRUCCIONES POR TIPO DE CONTRATO

El Municipio de Seybaplaya 31 de diciembre del ejercicio fiscal 2023 se encuentran firmados los siguientes contratos por obras

| Número de contrato | Concepto | Monto |
|---------------------------------------|---|----------------|
| SEYBAPLAYA/DOPDUSP/FAISMUN/C001/2023 | REHABILITACIÓN DE CALLE 23 EN SEYBAPLAYA EN LA LOCALIDAD DE VILLA MADERO. | \$1,487,519.33 |
| SEYBAPLAYA/DOPDUSP/FORTAMUN/C002/2023 | MANTENIMIENTO DE LA CALLE 33 EN LA LOCALIDAD DE SEYBAPLAYA COLONIA GUADALUPE. | \$2,132,009.37 |

J. H.



Seybaplaya

GOBIERNO MUNICIPAL
2021-2024



| | | |
|---|--|-----------------|
| SEYBAPLAYA/DOPDUSP/ FAISMUN/C003/2023 | CONSTRUCCIÓN DE CALLE 20 EN LA LOCALIDAD DE SEYBAPLAYA COLONIA FÁTIMA. | \$1,093,848.81 |
| SEYBAPLAYA/DOPDUSP/ FAISMUN/C004/2023 | REHABILITACIÓN DE CALLE 7 EN EL MUNICIPIO DE SEYBAPLAYA LOCALIDAD XKEULIL. | \$1,638,048.15 |
| SEYBAPLAYA/DOPDUSP/ FAISMUN/C005/2023 | REHABILITACIÓN DE DRENAJE PLUVIAL EN LA LOCALIDAD DE SEYBAPLAYA COLONIA TIZÍMIN | \$401,465.84 |
| SEYBAPLAYA/DOPDUSP/ FAISMUN/C006/2023 | AMPLIACIÓN DE RED O SISTEMA DE AGUA ENTUBADA EN SEYBAPLAYA LOCALIDAD VILLAMADERO COLONIA NUEVO AMANECEER | \$199,989.80 |
| SEYBAPLAYA/DOPDUSP/ FAISMUN/C007/2023 | REHABILITACIÓN DE CALLE 7 COLONIA SAN ISIDRO EN LA LOCALIDAD DE SEYBAPLAYA | \$427,341.47 |
| SEYBAPLAYA/DOPDUSP/ FAISMUN/C008/2023 | REHABILITACIÓN DE CALLE 16 EN SEYBAPLAYA COLONIA SANTA CLARA | \$ 2,154,437.70 |
| SEYBAPLAYA/DOPDUSP/ FAISMUN/C009/2023 | REHABILITACIÓN DE ALUMBRADO PÚBLICO EN CALLE 16 EN LA LOCALIDAD DE SEYBAPLAYA VARIAS COLONIAS | \$1,521,389.09 |
| SEYBAPLAYA/DOPDUSP/ FOPET/C011/2023. | PAVIMENTACIÓN DE CALLE 12 EN LA COLONIA LA JIMBA LOCALIDAD DE SEYBAPLAYA. | \$1,404,153.75 |
| SEYBAPLAYA/DOPDUSP/ FAISMUN/C012/2023 | CONSTRUCCIÓN DE ALUMBRADO PÚBLICO EN CALLE 12 EN LA LOCALIDAD DE VILLAMADERO | \$2,855,750.83 |
| SEYBAPLAYA/DOPDUSP/ FAISMUN/C013/2023 | REHABILITACIÓN DE GUARNICIONES Y BANQUETAS EN CALLE 16 EN LA LOCALIDAD DE SEYBAPLAYA VARIAS COLONIAS. | \$1,153,891.20 |
| SEYBAPLAYA/DOPDUSP/ FAISMUN/C015/2023 | CONSTRUCCIÓN DE CUARTOS DORMITORIOS FIRME EN LA LOCALIDAD DE SEYBAPLAYA, VILLAMADERO E XKEULIL. | \$1,090,400.00 |
| SEYBAPLAYA/DOPDUSP/ FAISMUN/C016/2023 | CONSTRUCCIÓN DE PISO FIRME EN LA LOCALIDAD DE SEYBAPLAYA, VILLAMADERO E XKEULIL. | \$491,830.08 |
| SEYBAPLAYA/DOPDUSP/ FORTAMUN/C017/2023 | MANTENIMIENTO DE LA CALLE 41 EN LA LOCALIDAD DE SEYBAPLAYA COLONIA SAN RAFAEL | \$1,293,241.15 |



| | | |
|--|--|----------------|
| SEYBAPLAYA/DOPDUSP/ CC/C019/2023 | CONSTRUCCIÓN DE ASTA BANDERA EN LA LOCALIDAD DE SEYBAPLAYA, MUNICIPIO DE SEYBAPLAYA | \$454,995.82 |
| SEYBAPLAYA/DOPDUSP/ FAISMUN/C010/2023 | REHABILITACIÓN DE CALLE 12 EN SEYBAPLAYA LOCALIDAD XKEULIL | \$700,656.69 |
| SEYBAPLAYA/DOPDUSP/ FISE/C018/2023 | REHABILITACIÓN DE CALLE EN LA LOCALIDAD DE VILLA MADERO, EN EL MUNICIPIO DE SEYBAPLAYA | \$1,499,942.20 |
| SEYBAPLAYA/DOPDUSP/ FISE/C021/2023 | AMPLIACIÓN DE ELECTRIFICACIÓN EN LA LOCALIDAD VILLA MADERO, EN EL MUNICIPIO DE SEYBAPLAYA. | \$571,713.02 |
| SEYBAPLAYA/DOPDUSP/ FISE/C022/2023 | AMPLIACIÓN DE ELECTRIFICACIÓN EN LA COLONIA GUADALUPE, EN LA LOCALIDAD SEYBAPLAYA, EN EL MUNICIPIO DE SEYBAPLAYA | \$244,619.52 |
| SEYBAPLAYA/DOPDUSP/ FISE/C023/2023 | REHABILITACIÓN DE ALUMBRADO PÚBLICO EN LA LOCALIDAD DE XKEULIL, EN EL MUNICIPIO DE SEYBAPLAYA | \$171,229.42 |
| SEYBAPLAYA/DOPDUSP/ CC/C020/2023 | CONSTRUCCIÓN DEL NUEVO CEMENTERIO MUNICIPAL EN LA LOCALIDAD DE SEYBAPLAYA, MUNICIPIO DE SEYBAPLAYA (PRIMERA ETAPA) | \$3,399,894.38 |
| SEYBAPLAYA/DOPDUSP/ FAISMUN/C024/2023 | REHABILITACIÓN DE SISTEMA DE AGUA ENTUBADA EN SEYBAPLAYA LOCALIDAD VILLA MADERO | \$490,135.21 |
| SEYBAPLAYA/DOPDUSP/ FAISMUN/C025/2023 | REHABILITACIÓN DE ESPACIO PÚBLICO MULTIDEPORTIVO EN LA LOCALIDAD DE SEYBAPLAYA COLONIA SANTA CLARA | \$1,330,035.53 |
| SEYBAPLAYA/DOPDUSP/ FAISMUN/C026/2023 | CONSTRUCCIÓN DE DRENAJE PLUVIAL EN SEYBAPLAYA COLONIA GUADALUPE CALLE 37 | \$1,441,561.48 |
| SEYBAPLAYA/DOPDUSP/ FP/C029/2023 | MANTENIMIENTO DE CALLES CON CONCRETO ASFALTICO EN VARIAS COLONIAS DE LA LOCALIDAD DE SEYBAPLAYA | \$484,880.56 |



| | | |
|---|---|-----------------|
| SEYBAPLAYA/DOPDUSP/ FAISMUN/C028/2023 | REHABILITACIÓN DE CALLE 12 EN LA LOCALIDAD DE SEYBAPLAYA COLONIA GUADALUPE | \$ 1,159,974.56 |
| SEYBAPLAYA/DOPDUSP/ FP/C031/2023 | MANTENIMIENTO CON CONCRETO ASAFALTICO COLONIA SANTA CLARA Y SANTA CRUZ DE LA LOCALIDAD DE SEYBAPLAYA. | \$ 165,081.08 |
| SEYBAPLAYA/DOPDUSP/ FAISMUN/C014/2023 | REHABILITACIÓN DE ALUMBRADO PÚBLICO EN LA LOCALIDAD DE VILLAMADERO EN EL MUNICIPIO DE SEYBAPLAYA. | \$ 309,614.37 |
| SEYBAPLAYA/DOPDUSP/ FAISMUN/C027/2023 | CONSTRUCCIÓN DE PARQUE PÚBLICO EN EL MUNICIPIO DE SEYBAPLAYA EN LA LOCALIDAD DE HALTUNCHEN | \$ 468,885.56 |
| SEYBAPLAYA/DOPDUSP/ FORTAMUN/C030/2023 | MANTENIMIENTO DE ALUMBRADO PÚBLICO CALLE 16, CALLE 17 Y CALLE 18 EN LA LOCALIDAD DE SEYBAPLAYA | \$ 2,045,690.25 |

4. AVANCE QUE SE REGISTRA EN LAS CUENTAS DE ORDEN PRESUPUESTARIAS, PREVIO AL CIERRE PRESUPUESTARIO DE CADA PERIODO QUE SE REPORTE.

El Municipio de Seybaplaya 31 de diciembre del ejercicio fiscal 2023, presenta el avance que se registra en las cuentas de orden presupuestarias

| CUENTAS DE ORDEN PRESUPUESTARIAS DE INGRESOS | 2023 | 2022 |
|--|------------------|-----------------|
| LEY DE INGRESOS | | |
| LEY DE INGRESOS ESTIMADA | \$87,974,476.00 | \$74,429,968.00 |
| LEY DE INGRESOS POR EJECUTAR | -\$18,873,532.54 | \$6,321,039.18 |
| MODIFICACIONES A LA LEY DE INGRESOS ESTIMADA | -\$3,779,483.00 | \$12,915,500.54 |
| LEY DE INGRESOS DEVENGADA | \$103,068,525.54 | \$81,024,429.36 |
| LEY DE INGRESOS RECAUDADA | \$103,068,525.54 | \$81,024,429.36 |

| CUENTAS DE ORDEN PRESUPUESTARIAS DE EGRESOS | 2023 | 2022 |
|---|-----------------|-----------------|
| PRESUPUESTO DE EGRESOS | | |
| PRESUPUESTO DE EGRESOS APROBADO | \$87,974,476.00 | \$74,429,968.00 |
| PRESUPUESTO DE EGRESOS POR EJERCER | \$2,094,302.81 | \$4,458,726.22 |
| MODIFICACIONES AL PRESUPUESTO DE EGRESOS APROBADO | \$12,645,438.80 | \$13,198,093.62 |
| PRESUPUESTO DE EGRESOS COMPROMETIDO | \$98,525,611.99 | \$83,169,335.40 |



| | | |
|----------------------------------|-----------------|-----------------|
| PRESUPUESTO DE EGRESOS DEVENGADO | \$98,525,611.97 | \$83,135,180.26 |
| PRESUPUESTO DE EGRESOS EJERCIDO | \$98,525,611.97 | \$77,587,722.83 |
| PRESUPUESTO DE EGRESOS PAGADO | \$90,813,033.90 | \$77,263,133.57 |

Estas cuentas representan la Ley de Ingresos y Presupuesto de Egresos del Municipio de Seybaplaya al 31 de diciembre del ejercicio fiscal 2023, con sus respectivas modificaciones al cierre del mismo que incluye ampliaciones, reducciones y ampliaciones/reducciones compensadas y se autorizan en el cabildo en este informe financiero y contable

Se autorizan modificaciones al presupuesto de egresos por la cantidad de \$ 12,645,438.08.

NOTAS DE GESTION ADMINISTRATIVA (NGA):

1-NGA. - INTRODUCCION:

Los Estados Financieros del Municipio de Seybaplaya proveen de información financiera a los usuarios de este mismo, al Congreso y a los ciudadanos.

El objetivo de la elaboración de los Estados Financieros del Municipio de Seybaplaya, es la revelación del contexto y de los aspectos económicos-financieros más relevantes que influyeron en las decisiones del periodo, y que son considerados en la elaboración, para mayor comprensión de los mismos y sus particularidades.

De esta manera, se informa y explica la respuesta el Municipio de Seybaplaya a las condiciones relacionadas con la información financiera de cada periodo en gestión; además de exponer aquellas políticas que podrían afectar las decisiones en periodos posteriores.

2-NGA. - PANORAMA ECONOMICO Y FINANCIERO:

En el panorama económico y financiero se informa sobre las principales condiciones económico-financieras bajo las cuales el Municipio de Seybaplaya estuvo operando; y las cuales influyeron en la toma de decisiones de la administración pública municipal.

NIVEL FEDERAL

Paquete económico 2022: restablecimiento, desarrollo y responsabilidad

Con el Paquete Económico 2023 se marca el inicio del segundo periodo de la administración en el cual se consolidarán los programas, las políticas y los proyectos de infraestructura estratégicos, que, además de coadyuvar a proteger el bienestar de las familias mexicanas, contribuir a la construcción de una economía con mayor cohesión social, más robusta y estable, así como a un desarrollo sectorial y regional equitativo e incluyente que incrementa el bienestar en el largo plazo.

Los CGPE 2023 refuerzan los principios que han caracterizado a la presente administración de responsabilidad y eficacia en la gestión de las finanzas y deuda pública. Asimismo, se propone robustecer las fuentes de recaudación, sin recurrir a incrementos o creación de nuevos impuestos, un ejercicio de los recursos públicos eficiente y austero, y una gestión de activos y pasivos innovadora que permita fortalecer la posición financiera del sector público y generar nuevas alternativas para su financiamiento.

NIVEL MUNICIPAL



a) Ley de Ingresos y Presupuesto de Egresos:

En cumplimiento al artículo 107 fracciones III y IV de la Ley Orgánica de los Municipios del Estado de Campeche, H. Ayuntamiento del Municipio de Seybaplaya formuló y envió al H. Congreso del Estado para su aprobación, su iniciativa de Ley de Ingresos 2023 misma que fue publicada en el Periódico Oficial del Gobierno del Estado, y publicó su Presupuesto Anual de Egresos 2023.

Ley de Ingresos

En el H. Ayuntamiento del Municipio de Seybaplaya para el ejercicio fiscal 2023 pretende recaudar originalmente en su Ley de Ingresos Estimada **\$87,974,476.00** (Son: Ochenta y siete millones novecientos setenta y cuatro mil cuatrocientos setenta y seis 00/100 M.N.).

1. Ingresos de gestión

El H. Ayuntamiento del Municipio de Seybaplaya, obtiene ingresos de gestión provenientes de diversos gravámenes establecidos en la Ley de Ingresos Municipal y en la Ley de Hacienda de los Municipios del Estado de Campeche:

| Municipio de Seybaplaya | | Ingreso Estimado 2023 |
|---|--|-----------------------|
| Ley de Ingresos para el Ejercicio Fiscal 2023 | | |
| 1. | Impuestos | \$1,535,374.00 |
| 2. | Cuotas y Aportaciones de Seguridad Social | \$0.00 |
| 3. | Contribuciones de Mejoras | \$0.00 |
| 4. | Derechos | \$2,120,771.00 |
| 5. | Productos | \$22,679.00 |
| 6. | Aprovechamientos | \$71,075.00 |
| 7. | Ingresos por Venta de Bienes, Prestación de Servicios y Otros Ingresos | \$0.00 |
| Total | | \$3,749,899.00 |

Para el ejercicio fiscal 2023, se consideró obtener ingresos de gestión por la cantidad de **\$3,749,899.00** (Son: Tres millones setecientos cuarenta y nueve mil ochocientos noventa y nueve 00/100 M.N.)

2. Ingresos por Participaciones y Aportaciones Federales, Convenios, Transferencias, Asignaciones, Subsidios y Otras Ayudas e Ingresos derivados de Financiamientos.

El H. Ayuntamiento del Municipio de Seybaplaya, a través de la Ley de Coordinación Fiscal, recibe por conducto del Gobierno del Estado de Campeche Fondos Federales provenientes de los recursos del Ramo 33, Convenios **\$80,677,734.00**, Transferencias, Asignaciones, Subsidios y Otras Ayudas **\$3,546,843.00** e Ingresos derivados de financiamientos considerándose en la Ley de Ingresos 2023.

b) Presupuesto de Egresos

El H. Ayuntamiento del Municipio de Seybaplaya, elabora su presupuesto con base a la Ley de Ingresos, mismo que fue aprobado y publicado en el Periódico Oficial del Gobierno de Estado. Para el ejercicio fiscal 2022 el Presupuesto de Egresos Aprobado es por la cantidad **\$ 87,974,476.00** (Ochenta y siete millones novecientos setenta y cuatro mil cuatrocientos setenta y seis pesos 00/100 M.N.)

3-NGA. - AUTORIZACION E HISTORIA:

#SeybaplayaCreceySeFortalece

[@HAyuntamientoSeybaplaya](#)



Fecha de creación del municipio de Seybaplaya

El Municipio de Seybaplaya, fue creado por decreto de fecha 26 de mayo del año dos mil diecinueve, publicado en el Periódico Oficial del Gobierno del Estado de Campeche de fecha 26 de mayo del mismo año. En la actualidad tiene personalidad y patrimonio propio y como objetivo la administración de los recursos propios generados de la recaudación por aplicación de leyes que lo facultan, de participaciones obtenidas del Gobierno del Estado y los provenientes de recursos federales a través del Convenio de Coordinación Fiscal.

PRINCIPALES CAMBIOS EN LA ESTRUCTURA

Dentro del marco de organización política y administrativa el H. Comité Municipal Seybaplaya se encontraba integrado de la siguiente manera al 31 de diciembre de 2021

- 1 (uno) Presidente Municipal, 4 (cuatro) Regidores, 1 (uno) Síndico de Hacienda, que fue el cuerpo colegiado deliberante y autónomo.
- 1 (uno) Secretario Municipal, 1 (uno) Tesorero Municipal y 5 (cinco) Directores, servidores públicos nombrados por el H. Cabildo.

Dentro del marco de organización política y administrativa del Municipio de Seybaplaya, el H. Ayuntamiento de Seybaplaya se encuentra integrado de la siguiente manera a partir del 1 de octubre de 2021:

PRINCIPAL CAMBIO POR ELECCIÓN POPULAR

Cabildo:

- 1 (uno) Presidente Municipal, 8 (ocho) Regidores, 1 (uno) Síndico de Hacienda, 1 (uno) Síndico Jurídico, que es el cuerpo colegiado deliberante y autónomo, electos por elección popular.
- 1 (uno) Secretario Municipal, 1 (uno) Tesorero Municipal, 1 (uno) Titular del Órgano Interno de Control, nombrados por el H. Cabildo Municipal.
- La estructura administrativa con la que cuenta para su funcionamiento el H. Ayuntamiento a partir del 22 de junio del 2023 son las siguientes:

Administración centralizada

- Presidencia
- Secretaría
- Tesorería
- Administración e Innovación Gubernamental
- Planeación, Desarrollo Social y Económico
- Obras Públicas, Desarrollo Urbano y Servicios Públicos
- Educación, Cultura y Deporte
- Órgano Interno de Control
- Consejería Jurídica

Autoridades auxiliares

- Comisaría de Villamadero
- Comisaría de Xkeulil



- Agencia Haltunchén

4-NGA.- ORGANIZACIÓN Y OBJETIVO SOCIAL:

OBJETO SOCIAL

Para el gobierno del Municipio de Seybaplaya tiene las facultades siguientes:

I. Expedir y reformar el Bando de Policía y Gobierno, los reglamentos, circulares, lineamientos, manuales y demás disposiciones administrativas de observancia general necesarios para su organización, funcionamiento, prestación de los servicios públicos, así como para garantizar la tranquilidad y seguridad de las personas y sus bienes, la salubridad pública, la participación social y vecinal y, en general, las que requiera para el ejercicio de sus funciones y la prestación de los servicios públicos municipales.

II. Proveer al cumplimiento de los ordenamientos legales, del Bando Municipal, de los reglamentos municipales, así como de las demás disposiciones de carácter general que emita, estableciendo con arreglo a las leyes los procedimientos que correspondan para verificar su cumplimiento e imponer en su caso las sanciones que resulten aplicables;

III. Determinar en el Bando Municipal y los reglamentos municipales, con arreglo a las disposiciones aplicables, las sanciones que corresponden en caso de su incumplimiento,

IV. Aplicar como sanciones por infracción al Bando de Policía y Gobierno o a los reglamentos municipales multa y si ésta no se pagara, permutarla por arresto que no podrá exceder de treinta y seis horas;

V. Promover ante la Legislatura del Estado la creación, supresión de Secciones Municipales o la modificación a su extensión, límites o centros de población que deban comprender;

VI. Crear, modificar o suprimir comisarias municipales, así como preparar y organizar la elección de comisarios municipales, pudiendo resolver las impugnaciones que respecto a ésta se presenten en términos de la ley aplicable y en su caso, aplicar las sanciones que en ésta se prevean;

VII. Expedir los reglamentos municipales a los que deberá sujetarse el ejercicio de funciones y la prestación de los servicios públicos municipales por parte de las Juntas Municipales, así como el ejercicio de funciones por parte de los Comisarios Municipales,

VIII. Prestar a la autoridad electoral el auxilio que esta requiera conforme a la ley de la materia.

IX. Ejercer la función de seguridad pública en el territorio municipal y organizar y sostener a la corporación de policía preventiva municipal, así como las de tránsito, bomberos, y de protección civil municipales.

X. Designar al Director de Seguridad Pública Municipal;

XI. Velar por el cumplimiento del artículo 3º de la Constitución Política de los Estados Unidos Mexicanos, promoviendo la asistencia a las escuelas primarias y secundarias del Municipio, debiendo formar cada año padrones de niños en edad escolar;



- XII. Cumplir con las responsabilidades y ejercer las facultades que le corresponden conforme al artículo 130 de la Constitución Política de los Estados Unidos Mexicanos y la ley;
- XIII. Emitir disposiciones que garanticen la efectiva participación de los pueblos indígenas en los distintos ámbitos y niveles de gobierno comunal y municipal;
- XIII bis. Impulsar políticas públicas que garanticen la igualdad de oportunidades entre mujeres y hombres, así como la prevención y erradicación de la violencia contra las mujeres;
- XIV. Fomentar e impulsar la industria, agricultura, ganadería, pesca y comercio, así como cualquier otra actividad que propicie el desarrollo del Municipio;
- XV. Combatir el alcoholismo y prohibir la venta de bebidas embriagantes, sin excepción, en la vía pública, en fincas de campo, fábricas, estaciones de ferrocarril y autobuses, así como en cualquier centro escolar y de trabajo.
- XVI. Resolver los recursos administrativos que se interpongan en contra de los acuerdos dictados por el Ayuntamiento o el Presidente Municipal;
- XVII. Las demás que le confieran esta ley y otras disposiciones legales.

PRINCIPAL ACTIVIDAD

La principal actividad del Municipio de Seybaplaya son servicios públicos municipales:

- I. Agua potable, drenaje, alcantarillado, tratamiento y disposición de sus aguas residuales,
- II. Alumbrado público,
- III. Limpia, recolección, traslado, tratamiento y disposición final de residuos,
- IV. Mercados y centrales de abasto,
- V. Panteones,
- VI. Rastro;
- VII. Calles, parques, jardines y su equipamiento;
- VIII. Las demás que determinen esta y otras normas legales.

EJERCICIO FISCAL

Ejercicio Fiscal 2023.

Periodo presentado del 01 de enero al 31 de diciembre 2023.

RÉGIMEN JURÍDICO

El Municipio de Seybaplaya fue inscrito por el H. Comité Municipal al Registro Federal de Contribuyentes de la forma siguiente:

| Regímenes: | | | |
|------------|--|--------------|-----------|
| | Régimen | Fecha Inicio | Fecha Fin |
| | Personas Morales con Fines no Lucrativos | 01/01/2021 | |

CONSIDERACIONES FISCALES REVELANDO EL TIPO DE CONTRIBUCIONES QUE ESTÁ OBLIGADO A PAGAR O RETENER

El Municipio de Seybaplaya fue inscrito por el H. Comité Municipal al Registro Federal de Contribuyentes con el tipo de contribuciones que está obligado a pagar o retener siguiente:



| Obligaciones: | | | |
|---|--|---------------------|------------------|
| Descripción de la Obligación | Descripción Vencimiento | Fecha Inicio | Fecha Fin |
| Declaración Informativa mensual de Proveedores | El día 17 del mes siguiente a aquél al que corresponda. | 01/01/2021 | |
| Entero de retenciones mensuales de ISR por sueldos y salarios | A más tardar el día 17 del mes inmediato posterior al período que corresponda. | 01/01/2021 | |

ESTRUCTURA ORGANIZACIONAL BÁSICA

El Municipio de Seybaplaya dentro del marco de organización política y administrativa el H. Comité Municipal Seybaplaya se encontraba integrado de la siguiente manera al 31 de diciembre de 2021.

- 1 (uno) Presidente Municipal, 4 (cuatro) Regidores, 1 (uno) Síndico de Hacienda, que fue el cuerpo colegiado deliberante y autónomo.
- 1 (uno) Secretario Municipal, 1 (uno) Tesorero Municipal y 5 (cinco) directores, servidores públicos nombrados por el H. Cabildo.

Dentro del marco de organización política y administrativa del Municipio de Seybaplaya, el H. Ayuntamiento de Seybaplaya se encuentra integrado de la siguiente manera a partir del 1 de octubre de 2021:

PRINCIPAL CAMBIO POR ELECCIÓN POPULAR

Cabildo:

- 1 (uno) Presidente Municipal, 8 (ocho) Regidores, 1 (uno) Síndico de Hacienda, 1 (uno) Síndico Jurídico, que es el cuerpo colegiado deliberante y autónomo, electos por elección popular.
- 1 (uno) Secretario Municipal, 1 (uno) Tesorero Municipal, 1 (uno) Titular del Órgano Interno de Control, nombrados por el H. Cabildo Municipal.
- Estructura administrativa del H. Ayuntamiento Municipal para su funcionamiento cuenta con las unidades administrativas siguientes:

Administración centralizada

- Presidencia
- Secretaría
- Tesorería
- Administración e Innovación Gubernamental
- Planeación, Desarrollo Social y Económico
- Obras Públicas, Desarrollo Urbano y Servicios Públicos
- Educación, Cultura y Deporte
- Órgano Interno de Control
- Consejería Jurídica

Autoridades auxiliares

- Comisaria de Villamadero
- Comisaria de Xkeulil
- Agencia Hallunchen

Fideicomisos, mandatos y análogos de los cuales el fideicomitente o fideicomisario



El Municipio de Seybaplaya no es fideicomitente o fideicomisario.

5-NGA. - BASE DE PREPARACIÓN DE LOS ESTADOS FINANCIEROS:

OBSERVANCIA DE LA NORMATIVIDAD EMITIDA POR EL CONAC Y LAS DISPOSICIONES LEGALES APLICABLES

Los presentes Estados Financieros se encuentran expresados en moneda nacional y han sido elaborados de conformidad con las disposiciones de la Ley General de Contabilidad Gubernamental que entró en vigor el 01 de enero de 2009, así como los acuerdos y documentos emitidos por el Consejo Nacional de Armonización Contable (CONAC) aplicables.

Los presentes Estados Financieros han sido elaborados a partir de la información ingresada al Sistema Automatizado de Administración y Contabilidad Gubernamental, misma que es transformada en registros contables por el sistema, los cuales se generan reconociendo el efecto contable y presupuestal de las operaciones realizadas por el ente público, conforme a los documentos emitidos por el Consejo Nacional de Armonización Contable (CONAC).

NORMATIVIDAD APLICADA PARA EL RECONOCIMIENTO, VALUACIÓN Y REVELACIÓN DE LOS DIFERENTES RUBROS DE LA INFORMACIÓN FINANCIERA, ASÍ COMO LAS BASES DE MEDICIÓN UTILIZADAS PARA LA ELABORACIÓN DE LOS ESTADOS FINANCIEROS

El Municipio de Seybaplaya realiza el reconocimiento, valuación y revelación en los diferentes rubros de la información financiera, y la base de medición utilizada en la elaboración de los estados financieros es el costo de adquisición.

POSTULADOS BÁSICOS

Los Postulados Básicos aplicados por el Municipio de Seybaplaya son los siguientes

1. Sustancia Económica
2. Entes Públicos
3. Existencia Permanente
4. Revelación Suficiente
5. Importancia Relativa
6. Registro e Integración Presupuestaria
7. Consolidación de la Información Financiera
8. Devengo Contable
9. Valuación
10. Dualidad Económica
11. Consistencia

NORMATIVIDAD SUPLETORIA

En virtud de la normatividad emitida por el CONAC, el Municipio de Seybaplaya no ha requerido la aplicación de normatividad supletoria en materia de Contabilidad Gubernamental.

ENTIDADES QUE POR PRIMERA VEZ ESTÉN IMPLEMENTANDO EL BASE DEVENGADO DE ACUERDO A LA LEY DE CONTABILIDAD

El Municipio de Seybaplaya realiza el registro contable y presupuestal en el postulado base devengado de acuerdo a la Ley de Contabilidad, por lo cual:

El Municipio Revelara las no hay nuevas políticas de reconocimiento;

Al no existir en el Municipio nuevas políticas de reconocimiento no existe un plan de implementación.



Al igual el Municipio no ha realizado cambios en las políticas, la clasificación y medición de las mismas por lo tanto no existe impacto en la Información financiera

El Municipio no presenta los últimos estados financieros con la normatividad anteriormente utilizada con las nuevas políticas para fines de comparación en la transición a la base devengo, ya que no se realizó algún cambio en el postulado base devengo

6-NGA. - POLÍTICAS DE CONTABILIDAD SIGNIFICATIVA:

ACTUALIZACIÓN

El Municipio de Seybaplaya, no realiza la actualización de los activos, pasivos y hacienda pública y/o patrimonio, ni desconexión o reconexión inflacionaria.

OPERACIONES EN EL EXTRANJERO Y DE SUS EFECTOS EN LA INFORMACIÓN FINANCIERA GUBERNAMENTAL

El Municipio no ha realizado operaciones en el extranjero por lo tanto no existen efectos en la información financiera gubernamental

MÉTODO DE VALUACIÓN EN LA INVERSIÓN EN ACCIONES DE COMPAÑÍAS SUBSIDIARIAS NO CONSOLIDADAS Y ASOCIADAS

El Municipio no tiene inversiones en acciones de compañías subsidiarias no consolidadas y asociadas.

SISTEMA DE MÉTODO DE VALUACIÓN DE INVENTARIOS Y COSTO DE LO VENDIDO

El Municipio no cuenta con inventarios por lo tanto en la actualidad no existe un método de valuación de inventarios y costo de lo vendido

BENEFICIOS A EMPLEADOS

El Municipio no ha realizado un cálculo de reserva actuarial, del valor presente de los ingresos esperados comparados con el valor presente de la estimación de gasto tanto de los beneficiarios actuales como futuros.

PROVISIONES

El Municipio no tiene registro de provisiones que afecten la situación financiera

| Objetivo de su creación | Monto | Plazo |
|--|--------|--|
| Sin realización de operaciones de este tipo. | \$0.00 | Sin realización de operaciones de este tipo. |

RESERVAS

El Municipio no tiene registro de reservas que afecten la situación financiera.

| Objetivo de su creación | Monto | Plazo |
|--|--------|--|
| Sin realización de operaciones de este tipo. | \$0.00 | Sin realización de operaciones de este tipo. |

CAMBIOS EN POLÍTICAS CONTABLES Y CORRECCIÓN DE ERRORES JUNTO CON LA REVELACIÓN DE LOS EFECTOS QUE SE TENDRÁ EN LA INFORMACIÓN FINANCIERA YA SEA EN RETROSPECTIVOS O PROSPECTIVOS:



El Municipio de Seybaplaya existen cambios en políticas contables y corrección de errores posteriores al cierre de la cuenta pública 2021.

Se registró contablemente en la cuenta 3252 denominada Reintegros 2021 referente a Reintegros del ejercicio 2021 como sigue:

| FECHA | REINTEGROS 2021 | IMPORTE |
|------------|--------------------------------------|--------------|
| 11-01-2022 | Reintegro de Capital del FISMDF 2021 | \$ 11,608.75 |
| 17-01-2022 | Reintegro de Intereses FIMS 2021 | \$1,726.00 |
| 14-01-2022 | Reintegro de Intereses FORTAMUN | \$147.00 |
| 14-01-2022 | Reintegro de Intereses FOPEI 2021 | \$60.00 |

Se registró contablemente en la cuenta 3252 denominada Diferencia en pago 2021 referente a las Diferencias en Pago del ejercicio 2021 como sigue:

| FECHA | DIFERENCIA EN PAGO 2021 | IMPORTE |
|------------|---|---------|
| 01-01-2022 | Materiales, útiles y equipos de oficina | \$1.00 |
| 01-01-2022 | Comisiones Bancarias | \$0.20 |

Se registró contablemente en la cuenta 3252 denominada Comisiones Bancarias 2021 referente a las Comisiones Bancarias del ejercicio 2021 como sigue:

| FECHA | COMISIONES BANCARIAS 2021 | IMPORTE |
|------------|---------------------------|------------|
| 01-01-2022 | Comisiones Bancarias | \$2,559.94 |
| 01-01-2022 | Comisiones Bancarias | \$371.20 |

Se registro contablemente los donativos de PEMEX 2021 en la cuenta 3252 denominada Donativos PEMEX del mes de octubre y noviembre 2021 como sigue:

| MES | DONATIVOS PEMEX | IMPORTE |
|-----------|--|---------------|
| Octubre | Donativo PEMEX del mes de Octubre Oficio No. De Control MAGNA-009-2021 | \$139,923.00 |
| Noviembre | Donativo PEMEX del mes de Noviembre Oficio No. De Control MAGNA-042-2021 | \$ 144,408.88 |

Se registró contablemente en la cuenta 3252 denominada Servicios Personales 2021 referente a los Servicios Personales del ejercicio 2021 como sigue:

| FECHA | SERVICIOS PERSONALES 2021 | IMPORTE |
|-------------|---------------------------|--------------------|
| 03-01-2022 | Servicios Personales | \$4,000.00 |
| 03-01-2022 | Servicios Personales | \$4,000.00 |
| 03-01-2022 | Servicios Personales | \$4,000.00 |
| 03-01-2022 | Servicios Personales | \$4,000.00 |
| 03-01-2022 | Servicios Personales | \$4,000.00 |
| 03-01-2022 | Servicios Personales | \$2,933.28 |
| 01-08-2023 | Servicios Personales | \$0.03 |
| SUMA | | \$22,933.25 |

Se registró contablemente en la cuenta 3252 referente a las de entrega recepción de obras del ejercicio 2021 como sigue:



| OBRAS | IMPORTE |
|--|-----------------|
| AMPLIACION CENTRO DE SALUD LOCALIDAD VILLAMADERO MUNICIPIO SEYBAPLAYA SEYBAPLAYA-DOP-FISM-C17-2021 | -\$1,489,000.50 |
| CONSTRUCCION AVENIDA PRINCIPAL XKEULIL DOPDUSP/OR005/2022 | -\$3,354,244.40 |
| MANTENIMIENTO DE CALLES CON CONCRETO ASFALTICO (CALLES SEYBAPLAYA7DOPDUSP7FORTAMUN7OP0172021 VARIAS) | -\$199,596.39 |

Se registró contablemente en la cuenta 3252 referente a ingresos FEIEF 2021 del ejercicio 2021 como sigue.

| Ingresos FEIEF | IMPORTE |
|----------------|-------------|
| Ingresos FEIEF | \$84,715.91 |

Se registró contablemente en la cuenta 3252 referente a ingresos fondo general 2021 del ejercicio 2021 como sigue:

| Ingresos fondo general 2021 | IMPORTE |
|-----------------------------|--------------|
| Ingresos fondo general 2021 | -\$84,715.91 |

Se registró contablemente en la cuenta 3252 referente a Devolución de gastos por comprobar 2021 del ejercicio 2021 como sigue:

| Devolución de gastos por comprobar 2021 | IMPORTE |
|---|----------|
| Devolución de gastos por comprobar 2021 | \$300.00 |

Se registró contablemente en la cuenta 3252 referente Depreciación del ejercicio 2021 del ejercicio 2021 como sigue.

| Depreciación del ejercicio 2021 | IMPORTE |
|---------------------------------|----------------|
| Depreciación del ejercicio 2021 | -\$ 260,704.07 |

Se registró contablemente en la cuenta 3252 denominada Reintegros 2022 referente a Reintegros del ejercicio 2022 como sigue:

| FECHA | REINTEGROS 2022 | IMPORTE |
|-------------|----------------------|-------------------|
| 13-01-2023 | Reintegro FOPET 2022 | \$ 160.00 |
| 13-01-2023 | Reintegro FISE 2022 | \$ 4.00 |
| 13-01-2023 | Reintegro FOPET 2021 | \$ 54.00 |
| 13-01-2023 | Reintegro FISM 2022 | \$2,439.00 |
| 13-01-2023 | Reintegro FISM 2022 | \$2,782.24 |
| SUMA | | \$5,439.54 |

Se registró contablemente en la cuenta 3252 denominada Viáticos referente a Viáticos del ejercicio 2022 como sigue.

| FECHA | VIATICOS | IMPORTE |
|------------|----------|----------|
| 28-02-2023 | VIATICOS | \$151.00 |



SUMA **\$151.00**

Se registró contablemente en la cuenta 3252 denominada Materiales, útiles y equipos menores de oficina Rectificaciones Contables referente a Papetería del ejercicio 2022 como sigue:

| FECHA | Materiales, útiles y equipos menores de oficina Rectificaciones Contables | IMPORTE |
|-------------|---|--------------------|
| 01-02-23 | Materiales, útiles y equipos menores de oficina | -\$885.00 |
| 01-06-23 | Materiales, útiles y equipos menores de oficina | \$27,640.00 |
| 01-06-23 | Materiales, útiles y equipos menores de oficina | \$20,950.02 |
| 01-08-23 | Materiales, útiles y equipos menores de oficina | \$0.05 |
| 01-08-23 | Materiales, útiles y equipos menores de oficina | \$0.70 |
| SUMA | | \$47,705.77 |

Se registró contablemente en la cuenta 3252 denominada Ayudas a la educación Rectificaciones Contables referente a Ayudas del ejercicio 2022 como sigue:

| FECHA | Ayudas a la educación Rectificaciones Contables | IMPORTE |
|-------------|---|-------------------|
| 01-02-23 | Ayudas a la educación | \$2,400.00 |
| SUMA | | \$2,400.00 |

Se registró contablemente en la cuenta 3252 denominada Sueldos al Personal de Confianza Rectificaciones Contables referente a Finiquitos del ejercicio 2022 como sigue:

| FECHA | Sueldos al Personal de Confianza Rectificaciones Contables | IMPORTE |
|-------------|--|-------------------|
| 01-02-23 | Sueldos al Personal de Confianza | \$1,500.00 |
| 01-06-23 | Sueldos al Personal de Confianza | \$1,355.25 |
| 01-06-23 | Sueldos al Personal de Confianza | \$1,006.76 |
| 01-06-23 | Sueldos al Personal de Confianza | \$1,158.70 |
| 01-06-23 | Sueldos al Personal de Confianza | \$1,006.74 |
| SUMA | | \$6,027.45 |

Se registró contablemente en la cuenta 3252 denominada Pasajes aéreos Rectificaciones Contables referente a Gestión del ejercicio 2022 como sigue:

| FECHA | Pasajes aéreos Rectificaciones Contables | IMPORTE |
|-------------|--|-------------------|
| 01-06-23 | Pasajes aéreos | \$6,565.00 |
| SUMA | | \$6,565.00 |

Se registró contablemente en la cuenta 3252 denominada Gastos de representación Rectificaciones Contables referente a Gestión del ejercicio 2022 como sigue:

| FECHA | Gastos de representación Rectificaciones Contables | IMPORTE |
|-------|--|---------|
| | | |



| | | |
|-------------|--------------------------|--------------------|
| 01-06-23 | Gastos de representación | \$292.50 |
| 01-06-23 | Gastos de representación | \$132.00 |
| 01-06-23 | Gastos de representación | \$659.00 |
| 01-06-23 | Gastos de representación | \$1,166.50 |
| 01-06-23 | Gastos de representación | \$1,900.00 |
| 01-06-23 | Gastos de representación | \$2,500.00 |
| 01-06-23 | Gastos de representación | \$2,500.00 |
| 01-06-23 | Gastos de representación | \$1,400.00 |
| 01-06-23 | Gastos de representación | \$1,700.00 |
| SUMA | | \$12,250.00 |

Se registró contablemente en la cuenta 3252 denominada Otros servicios de traslado y hospedaje Rectificaciones Contables referente a Gestión del ejercicio 2022 como sigue:

| FECHA | Otros servicios de traslado y hospedaje Rectificaciones Contables | IMPORTE |
|-------------|--|-------------------|
| 01-06-23 | Otros servicios de traslado y hospedaje | \$1,828.24 |
| SUMA | | \$1,828.24 |

Se registró contablemente en la cuenta 3252 denominada Reparación, mantenimiento y conservación de vehículos terrestres, aéreos, marítimos, lacustres y fluviales Rectificaciones Contables referente a Mantenimiento Automotriz del ejercicio 2022 como sigue:

| FECHA | Reparación, mantenimiento y conservación de vehículos terrestres, aéreos, marítimos, lacustres y fluviales Rectificaciones Contables | IMPORTE |
|-------------|---|--------------------|
| 01-06-23 | Reparación, mantenimiento y conservación de vehículos terrestres, aéreos, marítimos, lacustres y fluviales | \$2,000.00 |
| | Reparación, mantenimiento y conservación de vehículos terrestres, aéreos, marítimos, lacustres y fluviales | \$2,000.00 |
| | Reparación, mantenimiento y conservación de vehículos terrestres, aéreos, marítimos, lacustres y fluviales | \$1,800.00 |
| | Reparación, mantenimiento y conservación de vehículos terrestres, aéreos, marítimos, lacustres y fluviales | \$1,800.00 |
| | Reparación, mantenimiento y conservación de vehículos terrestres, aéreos, marítimos, lacustres y fluviales | \$1,656.16 |
| | Reparación, mantenimiento y conservación de vehículos terrestres, aéreos, marítimos, lacustres y fluviales | \$1,700.00 |
| SUMA | | \$10,956.16 |



Se registró contablemente en la cuenta 3252 denominada Artículos deportivos Rectificaciones Contables referente al Deporte del ejercicio 2022 como sigue:

| FECHA | Artículos deportivos Rectificaciones Contables | IMPORTE |
|-------------|--|-------------------|
| 01-06-23 | Artículos deportivos | \$4,744.56 |
| 01-06-23 | Artículos deportivos | \$2,300.94 |
| 01-06-23 | Artículos deportivos | \$364.48 |
| SUMA | | \$7,409.98 |

Se registró contablemente en la cuenta 3252 denominada Combustibles Rectificaciones Contables referente a Gestión del ejercicio 2022 como sigue:

| FECHA | Combustibles Rectificaciones Contables | IMPORTE |
|-------------|--|-------------------|
| 01-06-23 | Combustibles | \$1,000.00 |
| 01-06-23 | Combustibles | \$1,000.00 |
| 01-06-23 | Combustibles | \$500.00 |
| 01-06-23 | Combustibles | \$500.00 |
| 01-06-23 | Combustibles | \$500.00 |
| 01-06-23 | Combustibles | \$500.16 |
| SUMA | | \$4,000.16 |

Se registró contablemente en la cuenta 3252 denominada Servicios profesionales, científicos y técnicos integrales Rectificaciones Contables referente a Eventos Deportivos del ejercicio 2022 como sigue:

| FECHA | Servicios profesionales, científicos y técnicos integrales Rectificaciones Contables | IMPORTE |
|----------|--|------------|
| 01-06-23 | Servicios profesionales, científicos y técnicos integrales | \$1,000.00 |
| 01-06-23 | Servicios profesionales, científicos y técnicos integrales | \$1,000.00 |
| 01-06-23 | Servicios profesionales, científicos y técnicos integrales | \$1,500.00 |
| 01-06-23 | Servicios profesionales, científicos y técnicos integrales | \$1,500.00 |
| 01-06-23 | Servicios profesionales, científicos y técnicos integrales | \$800.00 |
| 01-06-23 | Servicios profesionales, científicos y técnicos integrales | \$1,500.00 |
| 01-06-23 | Servicios profesionales, científicos y técnicos integrales | \$2,100.00 |
| 01-06-23 | Servicios profesionales, científicos y técnicos integrales | \$1,000.00 |
| 01-06-23 | Servicios profesionales, científicos y técnicos integrales | \$3,000.00 |



| | | |
|-------------|--|--------------------|
| 01-06-23 | Servicios profesionales, científicos y técnicos integrales | \$2,000.00 |
| 01-06-23 | Servicios profesionales, científicos y técnicos integrales | \$1,200.00 |
| 01-06-23 | Servicios profesionales, científicos y técnicos integrales | \$1,500.00 |
| SUMA | | \$18,100.00 |

Se registró contablemente en la cuenta 3252 denominada Aguinaldo o Gratificación de Fin de año Rectificaciones Contables referente a Asuntos Laborales del ejercicio 2022 como sigue:

| FECHA | Aguinaldo o Gratificación de Fin de año Errores Contable | IMPORTE |
|-------------|---|--------------------|
| 01-06-23 | Aguinaldo o Gratificación de Fin de año | \$5,638.36 |
| 01-06-23 | Aguinaldo o Gratificación de Fin de año | \$3,867.95 |
| 01-06-23 | Aguinaldo o Gratificación de Fin de año | \$4,530.32 |
| SUMA | | \$18,225.04 |

Se registró contablemente en la cuenta 3252 denominada Primas vacacional y dominical Rectificaciones Contables referente a Asuntos Laborales del ejercicio 2022 como sigue:

| FECHA | Primas vacacional y dominical Rectificaciones Contables | IMPORTE |
|-------------|--|-------------------|
| 01-06-23 | Primas vacacional y dominical | \$338.81 |
| 01-06-23 | Primas vacacional y dominical | \$251.69 |
| 01-06-23 | Primas vacacional y dominical | \$289.67 |
| 01-06-23 | Primas vacacional y dominical | \$251.68 |
| SUMA | | \$1,131.85 |

Se registró contablemente en la cuenta 3252 denominada Diferencia de Comprobación Rectificaciones Contables referente a Ajustes Contables del ejercicio 2022 como sigue:

| FECHA | Diferencia de Comprobación Rectificaciones Contables | IMPORTE |
|-------------|---|---------------|
| 01-06-23 | Diferencia de Comprobación | -\$0.01 |
| 01-06-23 | Diferencia de Comprobación | \$0.01 |
| SUMA | | \$0.00 |

Se registró contablemente en la cuenta 3252 denominada Premios, recompensas, estímulos y ayudas culturales y sociales Errores de Contables referente a Eventos Culturales y Deportivos del ejercicio 2022 como sigue:

| FECHA | Premios, recompensas, estímulos y ayudas culturales y sociales Errores de Contables | IMPORTE |
|----------|---|------------|
| 01-06-23 | Premios, recompensas, estímulos y ayudas culturales y sociales | \$1,700.00 |



| | | |
|-------------|--|--------------------|
| 01-06-23 | Premios, recompensas, estímulos y ayudas culturales y sociales | \$1,000.00 |
| 01-06-23 | Premios, recompensas, estímulos y ayudas culturales y sociales | \$1,000.00 |
| 01-06-23 | Premios, recompensas, estímulos y ayudas culturales y sociales | \$1,500.00 |
| 01-06-23 | Premios, recompensas, estímulos y ayudas culturales y sociales | \$3,000.00 |
| 01-06-23 | Premios, recompensas, estímulos y ayudas culturales y sociales | \$1,500.00 |
| 01-06-23 | Premios, recompensas, estímulos y ayudas culturales y sociales | \$1,000.00 |
| SUMA | | \$10,700.00 |

Se registró contablemente en la cuenta 3252 denominada Gastos de orden social y cultural Rectificaciones Contables referente a Eventos Culturales y Deportivos del ejercicio 2022 como sigue:

| FECHA | Gastos de orden social y cultural Rectificaciones Contables | IMPORTE |
|-------------|--|-------------------|
| 01-06-23 | Gastos de orden social y cultural | \$2,500.00 |
| SUMA | | \$2,500.00 |

Se registró contablemente en la cuenta 3252 denominada Equipos y Aparatos Audiovisuales Rectificaciones Contables referente a Resguardos de Bienes del ejercicio 2022 como sigue:

| FECHA | Equipos y Aparatos Audiovisuales Rectificaciones Contables | IMPORTE |
|-------------|---|--------------------|
| 01-09-23 | Resguardo Proyector Epson X8B21X02668 | \$16,599.00 |
| 01-09-23 | Resguardo de Pantalla TV Phillips 70" | \$18,160.96 |
| SUMA | | \$34,760.56 |

Se registró contablemente en la cuenta 3252 denominada Equipos de Generación Eléctrica, Aparatos y Accesorios Eléctricos Rectificaciones Contables referente a Resguardos de Bienes del ejercicio 2022 como sigue:

| FECHA | Equipos de Generación Eléctrica, Aparatos y Accesorios Eléctricos Rectificaciones Contables | IMPORTE |
|----------|--|-------------|
| 01-09-23 | Resguardo Reflector Led 500W 100-305v 6500K | \$10,741.60 |
| 01-09-23 | Resguardo Reflector Led 500W 100-305v 6500K | \$10,741.60 |
| 01-09-23 | Resguardo Reflector Led 500W 100-305v 6500K | \$10,741.60 |



| | | |
|-------------|---|---------------------|
| 01-09-23 | Resguardo Reflector Led 500W 100-305v 6500K | \$10,741.60 |
| 01-09-23 | Resguardo Reflector Led 500W 100-305v 6500K | \$10,741.60 |
| 01-09-23 | Resguardo Reflector Led 500W 100-305v 6500K | \$10,741.60 |
| 01-09-23 | Resguardo Reflector Led 500W 100-305v 6500K | \$10,741.60 |
| 01-09-23 | Resguardo Reflector Led 500W 100-305v 6500K | \$10,741.60 |
| 01-09-23 | Resguardo de Interruptor Termomagnético | \$23,919.35 |
| SUMA | | \$109,852.15 |

Se registró contablemente en la cuenta 3252 denominada Otros Equipos Rectificaciones Contables referente a Resguardos de Bienes del ejercicio 2022 como sigue:

| FECHA | Otros Equipos Rectificaciones Contables | IMPORTE |
|-------------|---|--------------------|
| 01-09-23 | Resguardo Tinaco Rotoplas de 2500 Lts. | \$10,904.00 |
| SUMA | | \$10,904.00 |

Se registró contablemente en la cuenta 3252 denominada Herramientas y Máquinas-Herramienta Rectificaciones Contables referente a Resguardos de Bienes del ejercicio 2022 como sigue:

| FECHA | Herramientas y Máquinas-Herramienta Rectificaciones Contables | IMPORTE |
|-------------|---|--------------------|
| 01-09-23 | Desmalezadora a Gas Stihl FS-55 1hpc/Cuchillas Cil.27.2 | \$10,113.05 |
| 01-09-23 | Desmalezadora a Gas Stihl FS-55 1hpc/Cuchillas Cil 27.2 | \$10,113.05 |
| 01-09-23 | Resguardo de Bomba Dosificadora Mod. PD051-838NI Milton | \$13,334.20 |
| 01-09-23 | Resguardo de Bomba Dosificadora Mod. PD051-838NI Milton | \$13,334.20 |
| 01-09-23 | Resguardo de Bomba Dosificadora Mod. PD051-838NI Milton | \$13,334.20 |
| 01-09-23 | Resguardo de Bomba Dosificadora Mod. PD051-838NI Milton | \$13,334.20 |
| 01-09-23 | Resguardo de Bomba Dosificadora Mod. PD051-838NI Milton | \$13,334.20 |
| SUMA | | \$86,897.10 |

Se registró contablemente en la cuenta 3252 denominada Muebles de Oficina y Estantería Rectificaciones Contables referente a Resguardos de Bienes del ejercicio 2022 como sigue:

| FECHA | Muebles de Oficina y Estantería Rectificaciones Contables | IMPORTE |
|----------|---|-------------|
| 01-09-23 | Resguardo de Campana | \$17,400.02 |



SUMA

\$17,400.02

RECLASIFICACIONES

El Municipio no ha registrado movimientos de reclasificaciones entre cuentas por efectos de cambios en los tipos de operaciones.

DEPURACIÓN Y CANCELACIÓN DE SALDOS

El Municipio no ha registrado movimientos de depuración y cancelación de saldos.

7-NGA. - POSICIÓN EN MONEDA EXTRANJERA Y PROTECCIÓN POR RIESGO CAMBIARIO:

ACTIVOS EN MONEDA EXTRANJERA

El Municipio no ha registrado movimientos en moneda extranjera en el activo.

PASIVOS EN MONEDA EXTRANJERA

El Municipio no ha registrado movimientos en moneda extranjera en el pasivo.

POSICIÓN EN MONEDA EXTRANJERA

El Municipio no ha registrado movimientos en moneda extranjera

TIPO DE CAMBIO

El Municipio no ha registrado movimientos en moneda extranjera

EQUIVALENTE EN MONEDA NACIONAL

El Municipio no ha registrado movimientos en moneda extranjera.

| Activo | Método de protección de riesgo por variaciones en el tipo de cambio. | Pasivo | Método de protección de riesgo por variaciones en el tipo de cambio. |
|---|--|---|--|
| No ha registrado movimientos en moneda extranjera en el activo. | No ha registrado movimientos en moneda extranjera en el activo. | No ha registrado movimientos en moneda extranjera en el pasivo. | No ha registrado movimientos en moneda extranjera en el pasivo. |

Las cifras de los Estados Financieros y sus notas están expresadas en pesos mexicanos.

8-NGA. - REPORTE ANALÍTICO DEL ACTIVO:

VIDA ÚTIL O PORCENTAJES DE DEPRECIACIÓN, DETERIORO O AMORTIZACIÓN UTILIZADOS EN LOS DIFERENTES TIPOS DE ACTIVOS



El Municipio, mediante las normas emitidas por el Consejo Nacional de Armonización Contable (CONAC) y son los siguientes:

"ESTIMADA Y PORCENTAJES DE DEPRECIACIÓN"

| Cuenta | Concepto | Años de vida útil | % de depreciación anual |
|----------------|--|-------------------|-------------------------|
| 1.2.3 | BIENES INMUEBLES, INFRAESTRUCTURA Y CONSTRUCCIONES EN PROCESO | | |
| 1.2.3.2 | Viviendas | 50 | 2 |
| 1.2.3.3 | Edificios No Habitacionales | 30 | 3.3 |
| 1.2.3.4 | Infraestructura | 25 | 4 |
| 1.2.3.9 | Otros Bienes Inmuebles | 20 | 5 |
| 1.2.4 | BIENES MUEBLES | | |
| 1.2.4.1 | Mobiliario y Equipo de Administración | | |
| 1.2.4.1.1 | Muebles de Oficina y Estantería | 10 | 10 |
| 1.2.4.1.2 | Muebles, Excepto De Oficina Y Estantería | 10 | 10 |
| 1.2.4.1.3 | Equipo de Cómputo y de Tecnologías de la Información | 3 | 33.3 |
| 1.2.4.1.9 | Otros Mobiliarios y Equipos de Administración | 10 | 10 |
| 1.2.4.2 | Mobiliario y Equipo Educativo y Recreativo | | |
| 1.2.4.2.1 | Equipos y Aparatos Audiovisuales | 3 | 33.3 |
| 1.2.4.2.2 | Aparatos Deportivos | 5 | 20 |
| 1.2.4.2.3 | Cámaras Fotográficas y de Video | 3 | 33.3 |
| 1.2.4.2.9 | Otro Mobiliario y Equipo Educativo y Recreativo | 5 | 20 |
| 1.2.4.3 | Equipo e Instrumental Médico y de Laboratorio | | |
| 1.2.4.3.1 | Equipo Médico y de Laboratorio | 5 | 20 |
| 1.2.4.3.2 | Instrumental Médico y de Laboratorio | 5 | 20 |
| 1.2.4.4 | Equipo de Transporte | | |
| 1.2.4.4.1 | Automóviles y Equipo Terrestre | 5 | 20 |
| 1.2.4.4.2 | Carrocerías y Remolques | 5 | 20 |
| 1.2.4.4.3 | Equipo Aeroespacial | 5 | 20 |
| 1.2.4.4.4 | Equipo Ferroviario | 5 | 20 |
| 1.2.4.4.5 | Embarcaciones | 5 | 20 |
| 1.2.4.4.9 | Otros Equipos de Transporte | 5 | 20 |
| 1.2.4.5 | Equipo de Defensa y Seguridad' | | |
| | | * | * |
| 1.2.4.6 | Maquinaria, Otros Equipos y Herramientas | | |
| 1.2.4.6.1 | Maquinaria y Equipo Agropecuario | 10 | 10 |
| 1.2.4.6.2 | Maquinaria y Equipo Industrial | 10 | 10 |
| 1.2.4.6.3 | Maquinaria y Equipo de Construcción | 10 | 10 |



| Cuenta | Concepto | Años de vida útil | % de depreciación anual |
|----------------|---|-------------------|-------------------------|
| 1.2.4.6.4 | Sistemas de Aire Acondicionado, Calefacción y de Refrigeración Industrial y Comercial | 10 | 10 |
| 1.2.4.6.5 | Equipo de Comunicación y Telecomunicación | 10 | 10 |
| 1.2.4.6.6 | Equipos de Generación Eléctrica, Aparatos y Accesorios Eléctricos | 10 | 10 |
| 1.2.4.6.7 | Herramientas y Máquinas-Herramienta | 10 | 10 |
| 1.2.4.6.9 | Otros Equipos | 10 | 10 |
| 1.2.4.8 | Activos Biológicos | | |
| 1.2.4.8.1 | Bovinos | 5 | 20 |
| 1.2.4.8.2 | Porcinos | 5 | 20 |
| 1.2.4.8.3 | Aves | 5 | 20 |
| 1.2.4.8.4 | Ovinos y Caprinos | 5 | 20 |
| 1.2.4.8.5 | Peces y Acuicultura | 5 | 20 |
| 1.2.4.8.7 | Especies Menores y de Zoológico | 5 | 20 |
| 1.2.4.8.8 | Árboles y Plantas | 5 | 20 |
| 1.2.4.8.9 | Otros Activos Biológicos | 5 | 20 |

CAMBIOS EN EL PORCENTAJE DE DEPRECIACIÓN O VALOR RESIDUAL DE LOS ACTIVOS

El Municipio actualmente no realizó ningún cambio en el porcentaje de depreciación o valor residual de los activos se apegará a las normas emitidas por el Consejo Nacional de Armonización Contable (CONAC).

IMPORTE DE LOS GASTOS CAPITALIZADOS EN EL EJERCICIO, TANTO FINANCIEROS COMO DE INVESTIGACIÓN Y DESARROLLO

El Municipio no ha realizado registros de capitalización en el ejercicio, tanto financieros como de investigación y desarrollo.

RIESGOS POR TIPO DE CAMBIO O TIPO DE INTERÉS DE LAS INVERSIONES FINANCIERAS

El Municipio no ha realizado inversiones financieras, consecuentemente no existe riesgos por tipo de cambio o tipo de interés.

VALOR ACTIVADO EN EL EJERCICIO DE LOS BIENES CONSTRUIDOS POR LA ENTIDAD

El Municipio no ha realizado registro de valor activado en el ejercicio de los bienes construidos por la entidad debido a que el municipio no ha construido bienes

OTRAS CIRCUNSTANCIAS DE CARÁCTER SIGNIFICATIVO QUE AFECTEN EL ACTIVO, TALES COMO BIENES EN GARANTÍA, SEÑALADOS EN EMBARGOS, LITIGIOS, TÍTULOS DE INVERSIONES ENTREGADOS EN GARANTÍAS, BAJA SIGNIFICATIVA DEL VALOR DE INVERSIONES FINANCIERAS, ETC

El municipio no tiene otras circunstancias de carácter significativo que afecten el activo, tales como bienes en garantía, señalados en embargos, litigios, títulos de inversiones entregados en garantías, baja significativa del valor de inversiones financieras, etc.



DESMANTELAMIENTO DE ACTIVOS, PROCEDIMIENTOS, IMPLICACIONES, EFECTOS CONTABLES.

El municipio no tiene efectos contables sobre el desmantelamiento de activos, procedimientos, implicaciones.

ADMINISTRACIÓN DE ACTIVOS; PLANEACIÓN CON EL OBJETIVO DE QUE EL ENTE LOS UTILICE DE MANERA MÁS EFECTIVA

El Municipio tiene la ejecución presupuestaria en observancia al plan de desarrollo municipal.

ADICIONALMENTE, SE DEBEN INCLUIR LAS EXPLICACIONES DE LAS PRINCIPALES VARIACIONES EN EL ACTIVO, EN CUADROS COMPARATIVOS

Adicionalmente, se deben incluir las explicaciones de las principales variaciones en el activo, en cuadros comparativos.

| Activo | Principales variaciones en el activo |
|---|---|
| Inversiones en valores. | El Municipio no ha realizado registro en esta cuenta de activo. |
| Patrimonio de Organismos descentralizados de Control Presupuestario Indirecto. | El Municipio no ha realizado registro en esta cuenta de activo. |
| Inversiones en empresas de participación mayoritaria. | El Municipio no ha realizado registro en esta cuenta de activo. |
| Inversiones en empresas de participación minoritaria. | El Municipio no ha realizado registro en esta cuenta de activo. |
| Patrimonio de organismos descentralizados de control presupuestario directo, según corresponda. | El Municipio no ha realizado registro en esta cuenta de activo. |

9-NGA. - FIDEICOMISOS, MANDATOS Y ANALOGOS:

POR RAMO ADMINISTRATIVO QUE LOS REPORTA

El Municipio no cuenta con registros administrativos y financieros de fideicomisos, mandatos y análogos.

EN LISTAR LOS DE MAYOR MONTO DE DISPONIBILIDAD, RELACIONANDO AQUÉLLOS QUE CONFORMAN EL 80% DE LAS DISPONIBILIDADES.

El Municipio al no contar con registros administrativos y financieros de fideicomisos, mandatos y análogos, no se enlista.

10-NGA. - REPORTE DE LA RECAUDACIÓN:

ANÁLISIS DEL COMPORTAMIENTO DE LA RECAUDACIÓN CORRESPONDIENTE AL ENTE PÚBLICO O CUALQUIER TIPO DE INGRESO, DE FORMA SEPARADA LOS INGRESOS LOCALES DE LOS FEDERALES

El Municipio presenta la recaudación al 31 de diciembre del 2023



| MUNICIPIO DE SEYBAPLAYA | | | INGRESO ESTIMADO 2023 | RECAUDACION AL MES DE DICIEMBRE 2023 |
|---|---|---|-----------------------|--------------------------------------|
| LEY DE INGRESOS PARA EL EJERCICIO FISCAL 2023 | | | | |
| TOTAL | | | \$87,974,476.00 | \$ 96,924,368.45 |
| 1 | 0 | Impuestos | 1,635,374.00 | \$ 2,949,984.42 |
| 1 | 1 | Impuestos Sobre los Ingresos | 21,257.00 | \$ 25,672.74 |
| 1 | 1 | Impuesto sobre Espectáculos Públicos | 21,257.00 | \$ 25,672.74 |
| 1 | 1 | Impuesto sobre Honorarios por Servicios Médicos Profesionales | 0 | 0 |
| 1 | 2 | Impuestos Sobre el Patrimonio | 1,274,152.00 | \$ 2,115,013.00 |
| 1 | 2 | Impuesto Predial | 1,274,152.00 | \$ 2,115,013.00 |
| 1 | 3 | Impuestos Sobre la Producción, el Consumo y las Transacciones | 216,543.00 | \$ 607,560.68 |
| 1 | 3 | Impuesto sobre Adquisición de Vehículos de Motor Usados | 88,310.00 | \$ 280,450.86 |
| 1 | 3 | Impuesto sobre Adquisición de Inmuebles | 128,233.00 | \$ 327,109.82 |
| 1 | 3 | Impuesto sobre Instrumentos Públicos y Operaciones Contractuales | 0 | 0 |
| 1 | 4 | Impuestos al Comercio Exterior | 0 | 0 |
| 1 | 4 | Impuestos al Comercio Exterior | 0 | 0 |
| 1 | 5 | Impuestos Sobre Nóminas y Asimilables | 0 | 0 |
| 1 | 5 | Impuestos Sobre Nóminas y Asimilables | 0 | 0 |
| 1 | 6 | Impuestos Ecológicos | 0 | 0 |
| 1 | 6 | Impuestos Ecológicos | 0 | 0 |
| 1 | 7 | Accesorios de Impuestos | 23,422.00 | \$ 201,738.00 |
| 1 | 6 | Accesorios de Impuestos | 23,422.00 | \$ 201,738.00 |
| 1 | 8 | Otros Impuestos | 0 | 0 |
| 1 | 8 | Otros Impuestos | 0 | 0 |
| 1 | 9 | Impuestos no Comprendidos en la Ley de Ingresos Vigente, Causados en Ejercicios Fiscales Anteriores Pendientes de Liquidación o Pago | 0 | 0 |
| 1 | 9 | Impuestos no Comprendidos en la Ley de Ingresos Vigente, Causados en Ejercicios Fiscales Anteriores Pendientes de Liquidación o Pago | 0 | 0 |
| 2 | 0 | Cuotas y Aportaciones de Seguridad Social | 0 | 0 |
| 2 | 1 | Aportaciones para Fondos de Vivienda | 0 | 0 |
| 2 | 1 | Aportaciones para Fondos de Vivienda | 0 | 0 |
| 2 | 2 | Cuotas para la Seguridad Social | 0 | 0 |



| | | | | |
|---|---|---|--------------|-----------------|
| 2 | 2 | Cuotas para la Seguridad Social | 0 | 0 |
| 2 | 3 | Cuotas de Ahorro para el Retiro | 0 | 0 |
| 2 | 3 | Cuotas de Ahorro para el Retiro | 0 | 0 |
| 2 | 4 | Otras Cuotas y Aportaciones para la Seguridad Social | 0 | 0 |
| 2 | 4 | Otras Cuotas y Aportaciones para la Seguridad Social | 0 | 0 |
| 2 | 5 | Accesorios de Cuotas y Aportaciones de Seguridad Social | 0 | 0 |
| 2 | 5 | Accesorios de Cuotas y Aportaciones de Seguridad Social | 0 | 0 |
| 3 | 0 | Contribuciones de Mejoras | 0 | 0 |
| 3 | 1 | Contribuciones de Mejoras por Obras Públicas | 0 | 0 |
| 3 | 1 | Contribuciones de Mejoras por Obras Públicas | 0 | 0 |
| 3 | 9 | Contribuciones de Mejoras no Comprendidas en la Ley de Ingresos Vigente, Causadas en Ejercicios Fiscales Anteriores Pendientes de Liquidación o Pago | 0 | 0 |
| 3 | 9 | Contribuciones de Mejoras no Comprendidas en la Ley de Ingresos Vigente, Causadas en Ejercicios Fiscales Anteriores Pendientes de Liquidación o Pago | 0 | 0 |
| 4 | 0 | Derechos | 2,120,771.00 | \$ 4,287,242.46 |
| 4 | 1 | Derechos por el Uso, Goce, Aprovechamiento o Explotación de Bienes de Dominio Público | 32,460.00 | \$ 107,303.04 |
| 4 | 1 | Derechos por la Autorización de Licencia de Uso de la Vía Pública | 32,460.00 | \$ 107,303.04 |
| 4 | 2 | Derechos a los Hidrocarburos (Derogado) | 0 | 0 |
| 4 | 2 | Derechos a los Hidrocarburos (Derogado) | 0 | 0 |
| 4 | 3 | Derechos por Prestación de Servicios | 1,867,850.00 | \$ 3,755,743.70 |
| 4 | 3 | Derechos por Servicios Públicos | 1,520,097.00 | \$ 2,585,727.47 |
| 4 | 3 | Derechos por los Servicios de Aseo y Limpieza por Recolección de Basura | 168,704.00 | \$ 222,767.56 |
| 4 | 3 | Derechos por el Servicio de Control y Limpieza de Lotes Baldíos | 0 | 0 |
| 4 | 3 | Derechos por el Servicio de Alumbrado Público | 961,231.00 | \$ 1,128,754.00 |
| 4 | 3 | Derechos por el Servicio de Agua Potable | 244,495.00 | \$ 1,189,151.86 |
| 4 | 3 | Derechos por el Servicio de Panteones y Mercados | 145,667.00 | \$45,054.05 |
| 4 | 3 | Derechos por Autorización y Licencias Diversas | 165,323.00 | \$ 812,512.62 |
| 4 | 3 | Derechos por la Expedición de Licencia de Construcción | 44,978.00 | \$ 311,183.83 |
| 4 | 3 | Derechos por la Expedición de Licencia de Urbanización | 0 | 0 |
| 4 | 3 | Derechos por la Autorización de Licencia de Uso de Suelo | 112,430.00 | \$ 235,109.00 |
| 4 | 3 | Derechos por la Autorización del Permiso de Demolición de una Edificación | 0 | 0 |
| 4 | 3 | Derechos por la Autorización de Rotura de Pavimento | 0 | 0 |



| | | | | | |
|---|---|--|-------------------|-----------|-------------------|
| 4 | 3 | Derechos por las Licencias, Permisos o Autorizaciones por Anuncios, Carteles o Publicidad | 7,915.00 | \$ | 86,219.79 |
| 4 | 3 | Derechos por Expedición de Cedula Catastral | 17,174.00 | \$ | 10,710.86 |
| 4 | 3 | Derechos por Expedición de Cedula Catastral | 17,174.00 | \$ | 10,710.86 |
| 4 | 3 | Derechos por el Registro de Directores Responsables de Obra | 7,467.00 | | 0 |
| 4 | 3 | Derechos por el Registro de Directores Responsables de Obra | 7,467.00 | | 0 |
| 4 | 3 | Derechos por la Expedición de Certificados, Certificaciones Constancias y Duplicados de Documentos | 157,789.00 | \$ | 521,054.87 |
| 4 | 3 | Derechos por la Expedición de Certificados, Certificaciones Constancias y Duplicados de Documentos | 157,789.00 | \$ | 546,792.75 |
| 4 | 4 | Otros Derechos | 198,912.00 | \$ | 345,363.60 |
| 4 | 4 | Otros Derechos | 198,912.00 | \$ | 345,363.60 |
| 4 | 5 | Accesorios de Derechos | 21,549.00 | \$ | 78,832.12 |
| 4 | 5 | Accesorios de Derechos | 21,549.00 | \$ | 78,832.12 |
| 4 | 9 | Derechos no Comprendidos en la Ley de Ingresos Vigente, Causados en Ejercicios Fiscales Anteriores Pendientes de Liquidación o Pago | 0 | | 0 |
| 4 | 9 | Derechos no Comprendidos en la Ley de Ingresos Vigente, Causados en Ejercicios Fiscales Anteriores Pendientes de Liquidación o Pago | 0 | | 0 |
| 4 | 9 | Derechos no Comprendidos en la Ley de Ingresos Vigente, Causados en Ejercicios Fiscales Anteriores Pendientes de Liquidación o Pago | 0 | | 0 |
| 5 | 0 | Productos | 22,679.00 | \$ | 152,018.50 |
| 5 | 1 | Productos | 22,679.00 | \$ | 152,018.50 |
| 5 | 1 | Ingresos por la Enajenación de Bienes Muebles e Inmuebles Propiedad del Municipio | 0 | | 0 |
| 5 | 1 | Ingresos por la Enajenación de Bienes Muebles e Inmuebles Propiedad del Municipio | 0 | | 0 |
| 5 | 1 | Ingresos por Arrendamiento de Bienes Muebles e Inmuebles Propiedad del Municipio | 0 | | 0 |
| 5 | 1 | Ingresos por Arrendamiento de Bienes Muebles e Inmuebles Propiedad del Municipio | 0 | | 0 |
| 5 | 1 | Ingresos por el Uso de Estacionamientos y Baños Públicos | 0 | | 0 |
| 5 | 1 | Ingresos por el Uso de Estacionamientos y Baños Públicos | 0 | | 0 |
| 5 | 1 | Ingresos por las Utilidades de los Organismos Descentralizados, Empresas de Participación Municipal y Fideicomisos | 0 | | 0 |
| 5 | 1 | Ingresos por las Utilidades de los Organismos Descentralizados, Empresas de Participación Municipal y Fideicomisos | 0 | | 0 |



| | | | | |
|---|---|--|-----------|-----------------|
| 5 | 1 | Otros Productos | 22,679.00 | \$ 152,018.50 |
| 5 | 1 | Otros Productos | 22,679.00 | \$ 152,018.50 |
| 5 | 2 | Productos de Capital (Derogado) | 0 | 0 |
| 5 | 2 | Productos de Capital (Derogado) | 0 | 0 |
| 5 | 9 | Productos no Comprendidos en la Ley de Ingresos Vigente, Causados en Ejercicios Fiscales Anteriores | 0 | 0 |
| 5 | 9 | Productos no Comprendidos en la Ley de Ingresos Vigente, Causados en Ejercicios Fiscales Anteriores Pendientes de Liquidación o Pago | 0 | 0 |
| 6 | 0 | Aprovechamientos | 71,075.00 | \$ 3,573,223.44 |
| 6 | 1 | Aprovechamientos | 71,075.00 | \$ 3,573,223.44 |
| 6 | 1 | Multas | 57,599.00 | \$ 283,225.44 |
| 6 | 1 | Multas | 57,599.00 | \$ 283,225.44 |
| 6 | 1 | Reintegros | 0 | 0 |
| 6 | 1 | Reintegros | 0 | 0 |
| 6 | 1 | Donaciones | 0 | 0 |
| 6 | 1 | Donaciones | 0 | 0 |
| 6 | 1 | Otros Aprovechamientos | 13,476.00 | \$ 3,289,998.00 |
| 6 | 1 | Concesiones y Contratos | 0 | 0 |
| 6 | 1 | Cauciones por resolución | 0 | 0 |
| 6 | 1 | Indemnizaciones por responsabilidades fincadas a terceros. | 0 | 0 |
| 6 | 1 | Servicios Prestados de Protección Civil | 0 | 0 |
| 6 | 1 | Otros Aprovechamientos | 13,476.00 | \$ 3,289,998.00 |
| 6 | 2 | Aprovechamientos Patrimoniales | 0 | 0 |
| 6 | 2 | Aprovechamientos Patrimoniales | 0 | 0 |
| 6 | 2 | Indemnizaciones por Daños a Bienes Municipales | 0 | 0 |
| 6 | 3 | Accesorios de Aprovechamientos | 0 | 0 |
| 6 | 3 | Accesorios de Aprovechamientos | 0 | 0 |
| 6 | 3 | Accesorios de Aprovechamientos | 0 | 0 |
| 6 | 9 | Aprovechamientos no Comprendidos en la Ley de Ingresos Vigente, Causados en Ejercicios Fiscales Anteriores Pendientes de Liquidación o Pago | 0 | 0 |
| 6 | 9 | Aprovechamientos no Comprendidos en la Ley de Ingresos Vigente, Causados en Ejercicios Fiscales Anteriores Pendientes de Liquidación o Pago | 0 | 0 |
| 6 | 9 | Aprovechamientos no Comprendidos en la Ley de Ingresos Vigente, Causados en Ejercicios Fiscales Anteriores Pendientes de Liquidación o Pago | 0 | 0 |



| 7 | 0 | Ingresos por Venta de Bienes, Prestación de Servicios y Otros Ingresos | 0 | 0 |
|---|---|---|---|---|
| 7 | 1 | Ingresos por Venta de Bienes y Prestación de Servicios de Instituciones Públicas de Seguridad Social | 0 | 0 |
| 7 | 1 | Ingresos por Venta de Bienes y Prestación de Servicios de Instituciones Públicas de Seguridad Social | 0 | 0 |
| 7 | 2 | Ingresos por Venta de Bienes y Prestación de Servicios de Empresas Productivas del Estado | 0 | 0 |
| 7 | 2 | Ingresos por Venta de Bienes y Prestación de Servicios de Empresas Productivas del Estado | 0 | 0 |
| 7 | 3 | Ingresos por Venta de Bienes y Prestación de Servicios de Entidades Paraestatales y Fideicomisos No Empresariales y No Financieros | 0 | 0 |
| 7 | 3 | Ingresos por Venta de Bienes y Prestación de Servicios de Entidades Paraestatales y Fideicomisos No Empresariales y No Financieros | 0 | 0 |
| 7 | 4 | Ingresos por Venta de Bienes y Prestación de Servicios de Entidades Paraestatales Empresariales No Financieras con Participación Estatal Mayoritaria | 0 | 0 |
| 7 | 4 | Ingresos por Venta de Bienes y Prestación de Servicios de Entidades Paraestatales Empresariales No Financieras con Participación Estatal Mayoritaria | 0 | 0 |
| 7 | 5 | Ingresos por Venta de Bienes y Prestación de Servicios de Entidades Paraestatales Empresariales Financieras Monetarias con Participación Estatal Mayoritaria | 0 | 0 |
| 7 | 5 | Ingresos por Venta de Bienes y Prestación de Servicios de Entidades Paraestatales Empresariales Financieras Monetarias con Participación Estatal Mayoritaria | 0 | 0 |
| 7 | 6 | Ingresos por Venta de Bienes y Prestación de Servicios de Entidades Paraestatales Empresariales Financieras No Monetarias con Participación Estatal Mayoritaria | 0 | 0 |
| 7 | 6 | Ingresos por Venta de Bienes y Prestación de Servicios de Entidades Paraestatales Empresariales Financieras No Monetarias con Participación Estatal Mayoritaria | 0 | 0 |
| 7 | 7 | Ingresos por Venta de Bienes y Prestación de Servicios de Fideicomisos Financieros Públicos con Participación Estatal Mayoritaria | 0 | 0 |
| 7 | 7 | Ingresos por Venta de Bienes y Prestación de Servicios de Fideicomisos Financieros Públicos con Participación Estatal Mayoritaria | 0 | 0 |
| 7 | 8 | Ingresos por Venta de Bienes y Prestación de Servicios de los Poderes Legislativo y Judicial, y de los Órganos Autónomos | 0 | 0 |
| 7 | 8 | Ingresos por Venta de Bienes y Prestación de Servicios de los Poderes Legislativo y Judicial, y de los Órganos Autónomos | 0 | 0 |



| | | | | |
|---|---|--|------------------------|-------------------------|
| 7 | 9 | Otros Ingresos | 0 | 0 |
| 7 | 9 | Otros Ingresos | 0 | 0 |
| 8 | 0 | Participaciones, Aportaciones, Convenios, Incentivos Derivados de la Colaboración Fiscal y Fondos Distintos de Aportaciones | 80,877,734.00 | \$ 85,961,899.63 |
| 8 | 1 | Participaciones | 43,743,277.00 | \$ 48,859,891.06 |
| 8 | 1 | Participaciones Federales | 38,971,661.00 | \$ 48,041,794.61 |
| 8 | 1 | Fondo General de Participaciones | 21,167,457.00 | \$ 26,652,318.55 |
| 8 | 1 | Fondo General | 21,167,457.00 | \$ 26,652,318.55 |
| 8 | 1 | Fondo De Fomento Municipal | 5,321,470.00 | \$ 7,372,879.95 |
| 8 | 1 | Fondo De Fomento Municipal | 5,321,470.00 | \$ 7,372,879.95 |
| 8 | 1 | Fondo de Fiscalización y Recaudación | 1,062,167.00 | \$ 1,139,901.40 |
| 8 | 1 | Fondo de Fiscalización y Recaudación | 1,062,167.00 | \$ 1,139,901.40 |
| 8 | 1 | Fondo de Compensación | 0 | 0 |
| 8 | 1 | Fondo de Compensación | 0 | 0 |
| 8 | 1 | Fondo de Extracción de Hidrocarburos | 9,429,155.00 | \$ 9,248,067.87 |
| 8 | 1 | Fondo de Extracción de Hidrocarburos | 9,429,155.00 | \$ 9,248,067.87 |
| 8 | 1 | Impuesto Especial Sobre Producción y Servicios | 154,052.00 | \$ 164,118.83 |
| 8 | 1 | Impuesto Especial Sobre Producción y Servicios | 154,052.00 | \$ 164,118.83 |
| 8 | 1 | 0.136% de la Recaudación Federal Participable | 0 | 0 |
| 8 | 1 | 0.136% de la Recaudación Federal Participable | 0 | 0 |
| 8 | 1 | 3.17% Sobre Extracción de Petróleo | 0 | 0 |
| 8 | 1 | 3.17% Sobre Extracción de Petróleo | 0 | 0 |
| 8 | 1 | Gasolinas y Diésel | 739,945.00 | \$ 677,721.81 |
| 8 | 1 | IEPS de Gasolina y Diésel | 739,945.00 | \$ 677,721.81 |
| 8 | 1 | Fondo del Impuesto Sobre la Renta | 1,097,415.00 | \$ 2,786,786.20 |
| 8 | 1 | Fondo ISR | 1,097,415.00 | \$ 2,786,786.20 |
| 8 | 1 | Fondo de Estabilización de los Ingresos de las Entidades Federativas | 0 | 0 |
| 8 | 1 | Fondo de Estabilización de los Ingresos de las Entidades Federativas | 0 | 0 |
| 8 | 1 | Participaciones Estatales | \$ 4,771,616.00 | \$ 818,096.45 |
| 8 | 1 | Fondo de Colaboración Administrativa en Materia de Impuesto Predial | 1,886,100.00 | -\$ 353,700.95 |
| 8 | 1 | A la Venta Final de Bebidas con Contenido Alcohólico | 426.00 | \$ 504.40 |
| 8 | 1 | Impuesto Sobre Nominas | 807,018.00 | \$ 880,668.00 |
| 8 | 1 | Impuesto Adicional para la Preservación del Patrimonio Cultural, Infraestructura y Deporte | 266,314.00 | \$ 290,625.00 |



| | | | | |
|---|---|---|----------------------|-------------------------|
| 8 | 1 | Placas y Refrendos Vehiculares | 1,811,758.00 | 0 |
| 8 | 2 | Aportaciones | 34,340,789.00 | \$ 34,013,494.00 |
| 8 | 2 | Aportaciones Federales | 34,340,789.00 | \$ 34,013,494.00 |
| 8 | 2 | Fondo de Aportaciones para la Nómina Educativa y Gasto Operativo | 0 | 0 |
| 8 | 2 | Fondo de Aportaciones para la Nómina Educativa y Gasto Operativo | 0 | 0 |
| 8 | 2 | Fondo de Aportaciones para los Servicios de Salud | 0 | 0 |
| 8 | 2 | Fondo de Aportaciones para los Servicios de Salud | 0 | 0 |
| 8 | 2 | Fondo de Aportaciones para la Infraestructura Social | 20,676,683.00 | \$ 20,420,511.00 |
| 8 | 2 | Fondo de Aportaciones para la Infraestructura Social Municipal y de las Demarcaciones Territoriales del Distrito Federal | 20,676,683.00 | \$ 20,420,511.00 |
| 8 | 2 | Fondo de Aportaciones para el Fortalecimiento de los Municipios y de las Demarcaciones Territoriales del Distrito Federal | 13,664,106.00 | \$ 13,592,983.00 |
| 8 | 2 | Fondo de Aportaciones para el Fortalecimiento de los Municipios y de las Demarcaciones Territoriales del Distrito Federal | 13,664,106.00 | \$ 13,592,983.00 |
| 8 | 2 | Fondo de Aportaciones Múltiples | 0 | 0 |
| 8 | 2 | Fondo de Aportaciones Múltiples | 0 | 0 |
| 8 | 2 | Fondo de Aportaciones para la Educación Tecnológica y de Adultos | 0 | 0 |
| 8 | 2 | Fondo de Aportaciones para la Educación Tecnológica y de Adultos | 0 | 0 |
| 8 | 2 | Fondo de Aportaciones para la Seguridad Pública de los Estados y del Distrito Federal | 0 | 0 |
| 8 | 2 | Fondo de Aportaciones para la Seguridad Pública de los Estados y del Distrito Federal | 0 | 0 |
| 8 | 2 | Fondo de Aportaciones para el Fortalecimiento de las Entidades Federativas | 0 | 0 |
| 8 | 2 | Fondo de Aportaciones para el Fortalecimiento de las Entidades Federativas | 0 | 0 |
| 8 | 2 | Aportaciones Estatales | 0 | 0 |
| 8 | 2 | Aportaciones Estatales | 0 | 0 |
| 8 | 2 | Aportaciones Estatales | 0 | 0 |
| 8 | 3 | Convenios | 603,363.00 | \$ 603,363.00 |
| 8 | 3 | Convenios Federales | 0 | 0 |
| 8 | 3 | Convenios de Protección Social en Salud | 0 | 0 |
| 8 | 3 | Convenios de Protección Social en Salud | 0 | 0 |
| 8 | 3 | Convenios de Descentralización | 0 | 0 |
| 8 | 3 | Convenios de Descentralización | 0 | 0 |



| | | | | | |
|---|---|---|--|--------------|-----------------|
| 8 | 3 | Convenios de Reasignación | | 0 | 0 |
| 8 | 3 | Convenios de Reasignación | | 0 | 0 |
| 8 | 3 | Otros Convenios y Subsidios | | 0 | 0 |
| 8 | 3 | Otros Convenios y Subsidios | | 0 | 0 |
| 8 | 3 | Convenios Estatales | | 603,363.00 | \$ 603,363.00 |
| 8 | 3 | Apoyo a Juntas, Comisarias y Agencias Municipales | | 603,363.00 | \$ 603,363.00 |
| 8 | 4 | Incentivos Derivados de la Colaboración Fiscal | | 449,638.00 | \$ 430,111.08 |
| 8 | 4 | Incentivos Federales | | 259,994.00 | \$ |
| 8 | 4 | Tenencia o Uso de Vehículos | | 0 | 0 |
| 8 | 4 | Tenencia o Uso de Vehículos | | 0 | 0 |
| 8 | 4 | Fondo de Compensación ISAN | | 48,871.00 | \$ 50,592.30 |
| 8 | 4 | Fondo de Compensación ISAN | | 48,871.00 | \$ 50,592.30 |
| 8 | 4 | Impuesto Sobre Automóviles Nuevos | | 211,123.00 | \$ 314,567.90 |
| 8 | 4 | Impuesto Sobre Automóviles Nuevos | | 211,123.00 | \$ 314,567.90 |
| 8 | 4 | Fondo de Compensación de Repecos-Intermedios | | 0 | 0 |
| 8 | 4 | Fondo de Compensación de Repecos-Intermedios | | 0 | 0 |
| 8 | 4 | Incentivos Estatales | | 189,644.00 | \$ 64,950.88 |
| 8 | 4 | Incentivo por Enajenación de Bienes Inmuebles | | 19,744.00 | \$ 64,950.88 |
| 8 | 4 | Incentivo por Enajenación de Bienes Inmuebles | | 19,744.00 | \$ 64,950.88 |
| 8 | 4 | Zona Federal Marítima-Terrestre | | 169,900.00 | 0 |
| 8 | 4 | Zona Federal Marítima-Terrestre | | 169,900.00 | 0 |
| 8 | 5 | Fondos Distintos de Aportaciones | | 1,540,667.00 | \$ 2,055,040.49 |
| 8 | 5 | Fondos de Aportaciones Federales | | 1,540,667.00 | \$ 2,055,040.49 |
| 8 | 5 | Fondo para Entidades Federativas y Municipios Productores de Hidrocarburos | | 1,540,667.00 | \$ 2,055,040.49 |
| 8 | 5 | Fondo para Entidades Federativas y Municipios Productores de Hidrocarburos | | 1,540,667.00 | \$ 2,055,040.49 |
| 8 | 5 | Fondo Minero | | 0 | 0 |
| 8 | 5 | Fondo Minero | | 0 | 0 |
| 8 | 5 | Fondos de Aportaciones Estatales | | 0 | 0 |
| 8 | 5 | Fondos de Aportaciones Estatales | | 0 | 0 |
| 9 | 0 | Transferencias, Asignaciones, Subsidios y Subvenciones, y Pensiones y Jubilaciones | | 3,546,843.00 | 0 |
| 9 | 1 | Transferencias y Asignaciones | | 3,546,843.00 | 0 |
| 9 | 1 | Transferencias y Asignaciones | | 3,546,843.00 | 0 |
| 9 | 1 | Transferencias y Asignaciones Federales | | 0 | 0 |
| 9 | 1 | Transferencias y Asignaciones Federales | | 0 | 0 |



| | | | | |
|---|---|--|---------------------|----------|
| 9 | 1 | Transferencias y Asignaciones Estatales | 3,546,843.00 | 0 |
| 9 | 1 | Apoyo Estatal Policías | 3,546,843.00 | 0 |
| 9 | 2 | Transferencias al Resto del Sector Público (Derogado) | 0 | 0 |
| 9 | 2 | Transferencias al Resto del Sector Público (Derogado) | 0 | 0 |
| 9 | 3 | Subsidios y Subvenciones | 0 | 0 |
| 9 | 3 | Subsidios y Subvenciones | 0 | 0 |
| 9 | 4 | Ayudas Sociales (Derogado) | 0 | 0 |
| 9 | 4 | Ayudas Sociales (Derogado) | 0 | 0 |
| 9 | 5 | Pensiones y Jubilaciones | 0 | 0 |
| 9 | 5 | Pensiones y Jubilaciones | 0 | 0 |
| 9 | 6 | Transferencias a Fideicomisos, Mandatos y Análogos (Derogado) | 0 | 0 |
| 9 | 6 | Transferencias a Fideicomisos, Mandatos y Análogos (Derogado) | 0 | 0 |
| 9 | 7 | Transferencias del Fondo Mexicano del Petróleo para la Estabilización y el Desarrollo | 0 | 0 |
| 9 | 7 | Transferencias del Fondo Mexicano del Petróleo para la Estabilización y el Desarrollo | 0 | 0 |
| 0 | 0 | Ingresos Derivados de Financiamientos | 0 | 0 |
| 0 | 1 | Endeudamiento Interno | 0 | 0 |
| 0 | 1 | Endeudamiento Interno | 0 | 0 |
| 0 | 2 | Endeudamiento Externo | 0 | 0 |
| 0 | 2 | Endeudamiento Externo | 0 | 0 |
| 0 | 3 | Financiamiento Interno | 0 | 0 |
| 0 | 3 | Financiamiento Interno | 0 | 0 |

PROYECCIÓN DE LA RECAUDACIÓN E INGRESOS EN EL MEDIANO PLAZO.

El Municipio presenta la proyección de recaudación e ingreso en el mediano plazo.

| | | Municipio de Seybaplaya | | | |
|--------------|---|--------------------------------------|------------------------|------------------------|--------------|
| | | Ingreso Estimado 2023 | Ingreso Estimado 2024 | Ingreso Estimado 2025 | |
| Total | | \$87,974,476.00 | \$90,613,710.28 | \$93,332,121.59 | |
| 1 | 0 | Impuestos | 1,535,374.00 | 1,581,435.22 | 1,628,878.28 |
| 1 | 1 | Impuestos Sobre los Ingresos | 21,257.00 | 21,894.71 | 22,551.55 |
| 1 | 1 | Impuesto sobre Espectáculos Públicos | 21,257.00 | 21,894.71 | 22,551.55 |



| | | | | | |
|---|---|---|---------------------|---------------------|---------------------|
| 1 | 1 | Impuesto sobre Honorarios por Servicios Médicos Profesionales | 0 | 0 | 0 |
| 1 | 2 | Impuestos Sobre el Patrimonio | 1,274,152.00 | 1,312,376.56 | 1,351,747.86 |
| 1 | 2 | Impuesto Predial | 1,274,152.00 | 1,312,376.56 | 1,351,747.86 |
| 1 | 3 | Impuestos Sobre la Producción, el Consumo y las Transacciones | 216,543.00 | 223,039.29 | 229,730.47 |
| 1 | 3 | Impuesto sobre Adquisición de Vehículos de Motor Usados | 88,310.00 | 90,959.30 | 93,688.08 |
| 1 | 3 | Impuesto sobre Adquisición de Inmuebles | 128,233.00 | 132,079.99 | 136,042.39 |
| 1 | 3 | Impuesto sobre Instrumentos Públicos y Operaciones Contractuales | 0 | 0 | 0 |
| 1 | 4 | Impuestos al Comercio Exterior | 0 | 0 | 0 |
| 1 | 4 | Impuestos al Comercio Exterior | 0 | 0 | 0 |
| 1 | 5 | Impuestos Sobre Nóminas y Asimilables | 0 | 0 | 0 |
| 1 | 5 | Impuestos Sobre Nóminas y Asimilables | 0 | 0 | 0 |
| 1 | 6 | Impuestos Ecológicos | 0 | 0 | 0 |
| 1 | 6 | Impuestos Ecológicos | 0 | 0 | 0 |
| 1 | 7 | Accesorios de Impuestos | 23,422.00 | 24,124.66 | 24,848.40 |
| 1 | 6 | Accesorios de Impuestos | 23,422.00 | 24,124.66 | 24,848.40 |
| 1 | 8 | Otros Impuestos | 0 | 0 | 0 |
| 1 | 8 | Otros Impuestos | 0 | 0 | 0 |
| 1 | 9 | Impuestos no Comprendidos en la Ley de Ingresos Vigente, Causados en Ejercicios Fiscales Anteriores Pendientes de Liquidación o Pago | 0 | 0 | 0 |



| | | | | |
|-----|--|---|---|---|
| 1 9 | Impuestos no Comprendidos en la Ley de Ingresos Vigente, Causados en Ejercicios Fiscales Anteriores Pendientes de Liquidación o Pago | 0 | 0 | 0 |
| 2 0 | Cuotas y Aportaciones de Seguridad Social | 0 | 0 | 0 |
| 2 1 | Aportaciones para Fondos de Vivienda | 0 | 0 | 0 |
| 2 1 | Aportaciones para Fondos de Vivienda | 0 | 0 | 0 |
| 2 2 | Cuotas para la Seguridad Social | 0 | 0 | 0 |
| 2 2 | Cuotas para la Seguridad Social | 0 | 0 | 0 |
| 2 3 | Cuotas de Ahorro para el Retiro | 0 | 0 | 0 |
| 2 3 | Cuotas de Ahorro para el Retiro | 0 | 0 | 0 |
| 2 4 | Otras Cuotas y Aportaciones para la Seguridad Social | 0 | 0 | 0 |
| 2 4 | Otras Cuotas y Aportaciones para la Seguridad Social | 0 | 0 | 0 |
| 2 5 | Accesorios de Cuotas y Aportaciones de Seguridad Social | 0 | 0 | 0 |
| 2 5 | Accesorios de Cuotas y Aportaciones de Seguridad Social | 0 | 0 | 0 |
| 3 0 | Contribuciones de Mejoras | 0 | 0 | 0 |
| 3 1 | Contribuciones de Mejoras por Obras Públicas | 0 | 0 | 0 |
| 3 1 | Contribuciones de Mejoras por Obras Públicas | 0 | 0 | 0 |



| | | | | |
|-----|--|---------------------|---------------------|---------------------|
| 3 9 | Contribuciones de Mejoras no Comprendidas en la Ley de Ingresos Vigente, Causadas en Ejercicios Fiscales Anteriores Pendientes de Liquidación o Pago | 0 | 0 | 0 |
| 3 9 | Contribuciones de Mejoras no Comprendidas en la Ley de Ingresos Vigente, Causadas en Ejercicios Fiscales Anteriores Pendientes de Liquidación o Pago | 0 | 0 | 0 |
| 4 0 | Derechos | 2,120,771.00 | 2,184,394.13 | 2,249,925.95 |
| 4 1 | Derechos por el Uso, Goce, Aprovechamiento o Explotación de Bienes de Dominio Público | 32,460.00 | 33,433.80 | 34,436.81 |
| 4 1 | Derechos por la Autorización de Licencia de Uso de la Vía Pública | 32,460.00 | 33,433.80 | 34,436.81 |
| 4 2 | Derechos a los Hidrocarburos (Derogado) | 0 | 0 | 0 |
| 4 2 | Derechos a los Hidrocarburos (Derogado) | 0 | 0 | 0 |
| 4 3 | Derechos por Prestación de Servicios | 1,867,850.00 | 1,923,885.50 | 1,981,602.07 |
| 4 3 | Derechos por Servicios Públicos | 1,520,097.00 | 1,565,699.91 | 1,612,670.91 |
| 4 3 | Derechos por los Servicios de Uso de Rastro Público | 0 | 0 | 0 |
| 4 3 | Derechos por los Servicios de Aseo y Limpia por Recolección de Basura | 168,704.00 | 173,765.12 | 178,978.07 |
| 4 3 | Derechos por el Servicio de Control y Limpieza de Lotes Baldíos | 0 | 0 | 0 |
| 4 3 | Derechos por el Servicio de Alumbrado Público | 961,231.00 | 990,067.93 | 1,019,769.97 |



| | | | | | |
|---|---|---|-------------------|-------------------|-------------------|
| 4 | 3 | Derechos por el Servicio de Agua Potable | 244,495.00 | 251,629.85 | 259,384.75 |
| 4 | 3 | Derechos por el Servicio de Panteones y Mercados | 145,667.00 | 150,037.01 | 154,538.12 |
| 4 | 3 | Derechos por Autorización y Licencias Diversas | 165,323.00 | 170,282.69 | 175,391.17 |
| 4 | 3 | Derechos por la Expedición de Licencia de Construcción | 44,978.00 | 46,327.34 | 47,717.16 |
| 4 | 3 | Derechos por la Expedición de Licencia de Urbanización | 0 | 0 | 0 |
| 4 | 3 | Derechos por la Autorización de Licencia de Uso de Suelo | 112,430.00 | 115,802.90 | 119,276.99 |
| 4 | 3 | Derechos por la Autorización del Permiso de Demolición de una Edificación | 0 | 0 | 0 |
| 4 | 3 | Derechos por la Autorización de Rotura de Pavimento | 0 | 0 | 0 |
| 4 | 3 | Derechos por las Licencias, Permisos o Autorizaciones por Anuncios, Carteles o Publicidad | 7,915.00 | 8,152.45 | 8,397.02 |
| 4 | 3 | Derechos por Expedición de Cedula Catastral | 17,174.00 | 17,689.22 | 18,219.90 |
| 4 | 3 | Derechos por Expedición de Cedula Catastral | 17,174.00 | 17,689.22 | 18,219.90 |
| 4 | 3 | Derechos por el Registro de Directores Responsables de Obra | 7,467.00 | 7,691.01 | 7,921.74 |
| 4 | 3 | Derechos por el Registro de Directores Responsables de Obra | 7,467.00 | 7,691.01 | 7,921.74 |
| 4 | 3 | Derechos por la Expedición de Certificados, Constancias y Duplicados de Documentos | 157,789.00 | 162,522.67 | 167,398.35 |



| | | | | | |
|---|---|---|------------|------------|------------|
| 4 | 3 | Derechos por la Expedición de Certificados, Certificaciones y Constancias Duplicados y Documentos | 157,789.00 | 162,522.67 | 167,398.35 |
| 4 | 4 | Otros Derechos | 198,912.00 | 204,879.36 | 211,025.74 |
| 4 | 4 | Otros Derechos | 198,912.00 | 204,879.36 | 211,025.74 |
| 4 | 4 | Otros Derechos | 198,912.00 | 204,879.36 | 211,025.74 |
| 4 | 5 | Accesorios de Derechos | 21,549.00 | 22,195.47 | 22,861.33 |
| 4 | 5 | Accesorios de Derechos | 21,549.00 | 22,195.47 | 22,861.33 |
| 4 | 5 | Accesorios de Derechos | 21,549.00 | 22,195.47 | 22,861.33 |
| 4 | 9 | Derechos no Comprendidos en la Ley de Ingresos Vigente, Causados en Ejercicios Fiscales Anteriores Pendientes de Liquidación o Pago | 0 | 0 | 0 |
| 4 | 9 | Derechos no Comprendidos en la Ley de Ingresos Vigente, Causados en Ejercicios Fiscales Anteriores Pendientes de Liquidación o Pago | 0 | 0 | 0 |
| 4 | 9 | Derechos no Comprendidos en la Ley de Ingresos Vigente, Causados en Ejercicios Fiscales Anteriores Pendientes de Liquidación o Pago | 0 | 0 | 0 |
| 5 | 0 | Productos | 22,679.00 | 23,359.37 | 24,060.15 |
| 5 | 1 | Productos | 22,679.00 | 23,359.37 | 24,060.15 |
| 5 | 1 | Ingresos por la Enajenación de Bienes Muebles e Inmuebles Propiedad del Municipio | 0 | 0 | 0 |



| | | | | | |
|---|---|---|------------------|------------------|------------------|
| 5 | 1 | Ingresos por la Enajenación de Bienes Muebles e Inmuebles Propiedad del Municipio. | 0 | 0 | 0 |
| 5 | 1 | Ingresos por Arrendamiento de Bienes Muebles e Inmuebles Propiedad del Municipio | 0 | 0 | 0 |
| 5 | 1 | Ingresos por Arrendamiento de Bienes Muebles e Inmuebles Propiedad del Municipio | 0 | 0 | 0 |
| 5 | 1 | Ingresos por el Uso de Estacionamientos y Baños Públicos. | 0 | 0 | 0 |
| 5 | 1 | Ingresos por el Uso de Estacionamientos y Baños Públicos | 0 | 0 | 0 |
| 5 | 1 | Ingresos por las Utilidades de los Organismos Descentralizados, Empresas de Participación Municipal y Fideicomisos | 0 | 0 | 0 |
| 5 | 1 | Ingresos por las Utilidades de los Organismos Descentralizados, Empresas de Participación Municipal y Fideicomisos | 0 | 0 | 0 |
| 5 | 1 | Otros Productos | 22,679.00 | 23,359.37 | 24,060.15 |
| 5 | 1 | Otros Productos | 22,679.00 | 23,359.37 | 24,060.15 |
| 5 | 2 | Productos de Capital (Derogado) | 0 | 0 | 0 |
| 5 | 2 | Productos de Capital (Derogado) | 0 | 0 | 0 |
| 5 | 2 | Productos de Capital (Derogado) | 0 | 0 | 0 |



| | | | | |
|-----|--|-----------|-----------|-----------|
| 5 9 | Productos no Comprendidos en la Ley de Ingresos Vigente, Causados en Ejercicios Fiscales Anteriores Pendientes de Liquidación o Pago | 0 | 0 | 0 |
| 5 9 | Productos no Comprendidos en la Ley de Ingresos Vigente, Causados en Ejercicios Fiscales Anteriores Pendientes de Liquidación o Pago | 0 | 0 | 0 |
| 5 9 | Productos no Comprendidos en la Ley de Ingresos Vigente, Causados en Ejercicios Fiscales Anteriores Pendientes de Liquidación o Pago | 0 | 0 | 0 |
| 6 0 | Aprovechamientos | 71,075.00 | 73,207.25 | 75,403.47 |
| 6 1 | Aprovechamientos | 71,075.00 | 73,207.25 | 75,403.47 |
| 6 1 | Multas | 57,599.00 | 59,326.97 | 61,106.78 |
| 6 1 | Multas | 57,599.00 | 59,326.97 | 61,106.78 |
| 6 1 | Reintegros | 0 | 0 | 0 |
| 6 1 | Reintegros | 0 | 0 | 0 |
| 6 1 | Donaciones | 0 | 0 | 0 |
| 6 1 | Donaciones | 0 | 0 | 0 |
| 6 1 | Otros Aprovechamientos | 13,476.00 | 13,880.28 | 14,296.69 |
| 6 1 | Concesiones y Contratos | 0 | 0 | 0 |
| 6 1 | Cauciones por resolución | 0 | 0 | 0 |



| | | | | | |
|---|---|---|-----------|-----------|-----------|
| 6 | 1 | Indemnizaciones por responsabilidades fincadas a terceros. | 0 | 0 | 0 |
| 6 | 1 | Servicios Prestados de Protección Civil | 0 | 0 | 0 |
| 6 | 1 | Otros Aprovechamientos | 13,476.00 | 13,880.28 | 14,296.69 |
| 6 | 2 | Aprovechamientos Patrimoniales | 0 | 0 | 0 |
| 6 | 2 | Aprovechamientos Patrimoniales | 0 | 0 | 0 |
| 6 | 2 | Indemnizaciones por Daños a Bienes Municipales | 0 | 0 | 0 |
| 6 | 3 | Accesorios de Aprovechamientos | 0 | 0 | 0 |
| 6 | 3 | Accesorios de Aprovechamientos | 0 | 0 | 0 |
| 6 | 3 | Accesorios de Aprovechamientos | 0 | 0 | 0 |
| 6 | 9 | Aprovechamientos no Comprendidos en la Ley de Ingresos Vigente, Causados en Ejercicios Fiscales Anteriores Pendientes de Liquidación o Pago | 0 | 0 | 0 |
| 6 | 9 | Aprovechamientos no Comprendidos en la Ley de Ingresos Vigente, Causados en Ejercicios Fiscales Anteriores Pendientes de Liquidación o Pago | 0 | 0 | 0 |
| 6 | 9 | Aprovechamientos no Comprendidos en la Ley de Ingresos Vigente, Causados en Ejercicios Fiscales Anteriores Pendientes de Liquidación o Pago | 0 | 0 | 0 |
| | | | | 0 | 0 |
| 7 | 0 | Ingresos por Venta de Bienes, Prestación de Servicios y Otros Ingresos | 0 | 0 | 0 |



| | | | | | |
|---|---|--|---|---|---|
| 7 | 1 | Ingresos por Venta de Bienes y Prestación de Servicios de Instituciones Públicas de Seguridad Social | 0 | 0 | 0 |
| 7 | 1 | Ingresos por Venta de Bienes y Prestación de Servicios de Instituciones Públicas de Seguridad Social | 0 | 0 | 0 |
| 7 | 2 | Ingresos por Venta de Bienes y Prestación de Servicios de Empresas Productivas del Estado | 0 | 0 | 0 |
| 7 | 2 | Ingresos por Venta de Bienes y Prestación de Servicios de Empresas Productivas del Estado | 0 | 0 | 0 |
| 7 | 3 | Ingresos por Venta de Bienes y Prestación de Servicios de Entidades Paraestatales y Fideicomisos No Empresariales y No Financieros | 0 | 0 | 0 |
| 7 | 3 | Ingresos por Venta de Bienes y Prestación de Servicios de Entidades Paraestatales y Fideicomisos No Empresariales y No Financieros | 0 | 0 | 0 |
| 7 | 4 | Ingresos por Venta de Bienes y Prestación de Servicios de Entidades Paraestatales Empresariales No Financieras con Participación Estatal Mayoritaria | 0 | 0 | 0 |



| | | | | |
|-----|---|---|---|---|
| 7 4 | Ingresos por Venta de Bienes y Prestación de Servicios de Entidades Paraestatales Empresariales No Financieras con Participación Estatal Mayoritaria | 0 | 0 | 0 |
| 7 5 | Ingresos por Venta de Bienes y Prestación de Servicios de Entidades Paraestatales Empresariales Financieras Monetarias con Participación Estatal Mayoritaria | 0 | 0 | 0 |
| 7 5 | Ingresos por Venta de Bienes y Prestación de Servicios de Entidades Paraestatales Empresariales Financieras Monetarias con Participación Estatal Mayoritaria | 0 | 0 | 0 |
| 7 6 | Ingresos por Venta de Bienes y Prestación de Servicios de Entidades Paraestatales Empresariales Financieras No Monetarias con Participación Estatal Mayoritaria | 0 | 0 | 0 |
| 7 6 | Ingresos por Venta de Bienes y Prestación de Servicios de Entidades Paraestatales Empresariales Financieras No Monetarias con Participación Estatal Mayoritaria | 0 | 0 | 0 |



| | | | | | |
|---|---|---|---------------|---------------|---------------|
| 7 | 7 | Ingresos por Venta de Bienes y Prestación de Servicios de Fideicomisos Financieros Públicos con Participación Estatal Mayoritaria | 0 | 0 | 0 |
| 7 | 7 | Ingresos por Venta de Bienes y Prestación de Servicios de Fideicomisos Financieros Públicos con Participación Estatal Mayoritaria | 0 | 0 | 0 |
| 7 | 8 | Ingresos por Venta de Bienes y Prestación de Servicios de los Poderes Legislativo y Judicial, y de los Órganos Autónomos | 0 | 0 | 0 |
| 7 | 8 | Ingresos por Venta de Bienes y Prestación de Servicios de los Poderes Legislativo y Judicial, y de los Órganos Autónomos | 0 | 0 | 0 |
| 7 | 9 | Otros Ingresos | 0 | 0 | 0 |
| 7 | 9 | Otros Ingresos | 0 | 0 | 0 |
| 8 | 0 | Participaciones, Aportaciones, Convenios, Incentivos Derivados de la Colaboración Fiscal y Fondos Distintos de Aportaciones | 80,677,734.00 | 83,098,066.02 | 85,591,008.00 |
| 8 | 1 | Participaciones | 43,743,277.00 | 45,055,575.31 | 46,407,242.57 |
| 8 | 1 | Participaciones Federales | 38,971,661.00 | 40,140,810.83 | 41,345,035.15 |



| | | | | | |
|---|---|--|---------------|---------------|---------------|
| 8 | 1 | Fondo General de Participaciones | 21,167,457.00 | 21,802,480.71 | 22,456,555.13 |
| 8 | 1 | Fondo General | 21,167,457.00 | 21,802,480.71 | 22,456,555.13 |
| 8 | 1 | Fondo De Fomento Municipal | 5,321,470.00 | 5,481,114.10 | 5,645,547.52 |
| 8 | 1 | Fondo De Fomento Municipal | 5,321,470.00 | 5,481,114.10 | 5,645,547.52 |
| 8 | 1 | Fondo de Fiscalización y Recaudación | 1,062,167.00 | 1,094,032.01 | 1,126,852.97 |
| 8 | 1 | Fondo de Fiscalización y Recaudación | 1,062,167.00 | 1,094,032.01 | 1,126,852.97 |
| 8 | 1 | Fondo de Compensación | 0 | 0 | 0 |
| 8 | 1 | Fondo de Compensación | 0 | 0 | 0 |
| 8 | 1 | Fondo de Extracción de Hidrocarburos | 9,429,155.00 | 9,712,029.65 | 10,003,390.54 |
| 8 | 1 | Fondo de Extracción de Hidrocarburos | 9,429,155.00 | 9,712,029.65 | 10,003,390.54 |
| 8 | 1 | Impuesto Especial Sobre Producción y Servicios | 154,052.00 | 158,673.56 | 163,433.77 |
| 8 | 1 | Impuesto Especial Sobre Producción y Servicios | 154,052.00 | 158,673.56 | 163,433.77 |
| 8 | 1 | 0.136% de la Recaudación Federal Participable | 0 | 0 | 0 |
| 8 | 1 | 0.136% de la Recaudación Federal Participable | 0 | 0 | 0 |
| 8 | 1 | 3.17% Sobre Extracción de Petróleo | 0 | 0 | 0 |



| | | | | | |
|---|---|--|---------------|---------------|---------------|
| 8 | 1 | 3.17% Sobre Extracción de Petróleo | 0 | 0 | 0 |
| 8 | 1 | Gasolinas y Diésel | 739,945.00 | 762,143.35 | 785,007.65 |
| 8 | 1 | IEPS de Gasolina y Diésel | 739,945.00 | 762,143.35 | 785,007.65 |
| 8 | 1 | Fondo del Impuesto Sobre la Renta | 1,097,415.00 | 1,130,337.45 | 1,164,247.57 |
| 8 | 1 | Fondo ISR | 1,097,415.00 | 1,130,337.45 | 1,164,247.57 |
| 8 | 1 | Fondo de Estabilización de los Ingresos de las Entidades Federativas | 0 | 0 | 0 |
| 8 | 1 | Fondo de Estabilización de los Ingresos de las Entidades Federativas | 0 | 0 | 0 |
| 8 | 1 | Participaciones Estatales | 4,771,616.00 | 4,914,764.48 | 5,062,207.41 |
| 8 | 1 | Fondo de Colaboración Administrativa en Materia de Impuesto Predial | 1,886,100.00 | 1,942,683.00 | 2,000,963.49 |
| 8 | 1 | A la Venta Final de Bebidas con Contenido Alcohólico | 426 | 438.78 | 451.9434 |
| 8 | 1 | Impuesto Sobre Nominas | 807,018.00 | 831,228.54 | 856,165.40 |
| 8 | 1 | Impuesto Adicional para la Preservación del Patrimonio Cultural, Infraestructura y Deporte | 266,314.00 | 274,303.42 | 282,532.52 |
| 8 | 1 | Placas y Refrendos Vehiculares | 1,811,758.00 | 1,866,110.74 | 1,922,094.06 |
| 8 | 2 | Aportaciones | 34,340,789.00 | 35,371,012.67 | 36,432,143.05 |



| | | | | | |
|---|---|---|----------------------|----------------------|----------------------|
| 8 | 2 | Aportaciones Federales | 34,340,789.00 | 35,371,012.67 | 36,432,143.05 |
| 8 | 2 | Fondo de Aportaciones para la Nómina Educativa y Gasto Operativo | 0 | 0 | 0 |
| 8 | 2 | Fondo de Aportaciones para la Nómina Educativa y Gasto Operativo | 0 | 0 | 0 |
| 8 | 2 | Fondo de Aportaciones para los Servicios de Salud | 0 | 0 | 0 |
| 8 | 2 | Fondo de Aportaciones para los Servicios de Salud | 0 | 0 | 0 |
| 8 | 2 | Fondo de Aportaciones para la Infraestructura Social | 20,676,683.00 | 21,296,983.49 | 21,935,892.99 |
| 8 | 2 | Fondo de Aportaciones para la Infraestructura Social Municipal y de las Demarcaciones Territoriales del Distrito Federal | 20,676,683.00 | 21,296,983.49 | 21,935,892.99 |
| 8 | 2 | Fondo de Aportaciones para el Fortalecimiento de los Municipios y de las Demarcaciones Territoriales del Distrito Federal | 13,664,106.00 | 14,074,029.18 | 14,496,250.06 |
| 8 | 2 | Fondo de Aportaciones para el Fortalecimiento de los Municipios y de las Demarcaciones Territoriales del Distrito Federal | 13,664,106.00 | 14,074,029.18 | 14,496,250.06 |



| | | | | | |
|---|---|---|------------|------------|------------|
| 8 | 2 | Fondo de Aportaciones Múltiples | 0 | 0 | 0 |
| 8 | 2 | Fondo de Aportaciones Múltiples | 0 | 0 | 0 |
| 8 | 2 | Fondo de Aportaciones para la Educación Tecnológica y de Adultos | 0 | 0 | 0 |
| 8 | 2 | Fondo de Aportaciones para la Educación Tecnológica y de Adultos | 0 | 0 | 0 |
| 8 | 2 | Fondo de Aportaciones para la Seguridad Pública de los Estados y del Distrito Federal | 0 | 0 | 0 |
| 8 | 2 | Fondo de Aportaciones para la Seguridad Pública de los Estados y del Distrito Federal | 0 | 0 | 0 |
| 8 | 2 | Fondo de Aportaciones para el Fortalecimiento de las Entidades Federativas | 0 | 0 | 0 |
| 8 | 2 | Fondo de Aportaciones para el Fortalecimiento de las Entidades Federativas | 0 | 0 | 0 |
| 8 | 2 | Aportaciones Estatales | 0 | 0 | 0 |
| 8 | 2 | Aportaciones Estatales | 0 | 0 | 0 |
| 8 | 2 | Aportaciones Estatales | 0 | 0 | 0 |
| 8 | 3 | Convenios | 603,363.00 | 621,463.89 | 640,107.81 |
| 8 | 3 | Convenios Federales | 0 | 0 | 0 |



| | | | | | |
|---|---|---|------------|------------|------------|
| 8 | 3 | Convenios de Protección Social en Salud | 0 | 0 | 0 |
| 8 | 3 | Convenios de Protección Social en Salud | 0 | 0 | 0 |
| 6 | 3 | Convenios de Descentralización | 0 | 0 | 0 |
| 8 | 3 | Convenios de Descentralización | 0 | 0 | 0 |
| 8 | 3 | Convenios de Reasignación | 0 | 0 | 0 |
| 8 | 3 | Convenios de Reasignación | 0 | 0 | 0 |
| 8 | 3 | Otros Convenios y Subsidios | 0 | 0 | 0 |
| 8 | 3 | Otros Convenios y Subsidios | 0 | 0 | 0 |
| 8 | 3 | Convenios Estatales | 603,363.00 | 621,463.89 | 640,107.81 |
| 8 | 3 | Apoyo a Juntas, Comisarias y Agencias Municipales | 603,363.00 | 621,463.89 | 640,107.81 |
| 8 | 4 | Incentivos Derivados de la Colaboración Fiscal | 449,638.00 | 463,127.14 | 477,020.95 |
| 8 | 4 | Incentivos Federales | 259,994.00 | 267,793.82 | 275,827.63 |
| 8 | 4 | Tenencia o Uso de Vehículos | 0 | 0 | 0 |
| 8 | 4 | Tenencia o Uso de Vehículos | 0 | 0 | 0 |
| 8 | 4 | Fondo de Compensación ISAN | 48,871.00 | 50,337.13 | 51,847.24 |



| | | | | | |
|---|---|---|--------------|--------------|--------------|
| 8 | 4 | Fondo de Compensación ISAN | 48,871.00 | 50,337.13 | 51,847.24 |
| 8 | 4 | Impuesto Sobre Automóviles Nuevos | 211,123.00 | 217,456.69 | 223,980.39 |
| 8 | 4 | Impuesto Sobre Automóviles Nuevos | 211,123.00 | 217,456.69 | 223,980.39 |
| 8 | 4 | Fondo de Compensación de Repecos-Intermedios | 0 | 0 | 0 |
| 8 | 4 | Fondo de Compensación de Repecos-Intermedios | 0 | 0 | 0 |
| 8 | 4 | Incentivos Estatales | 189,644.00 | 195,333.32 | 201,193.32 |
| 8 | 4 | Incentivo por Enajenación de Bienes Inmuebles | 19,744.00 | 20,336.32 | 20,946.41 |
| 8 | 4 | Incentivo por Enajenación de Bienes Inmuebles | 19,744.00 | 20,336.32 | 20,946.41 |
| 8 | 4 | Zona Federal Marítima-Terrestre | 169,900.00 | 174,997.00 | 180,246.91 |
| 8 | 4 | Zona Federal Marítima-Terrestre | 169,900.00 | 174,997.00 | 180,246.91 |
| 8 | 5 | Fondos Distintos de Aportaciones | 1,540,667.00 | 1,586,887.01 | 1,634,493.62 |
| 8 | 5 | Fondos de Aportaciones Federales | 1,540,667.00 | 1,586,887.01 | 1,634,493.62 |



| | | | | | |
|---|---|--|--------------|--------------|--------------|
| 8 | 5 | Fondo para Entidades Federativas y Municipios Productores de Hidrocarburos | 1,540,667.00 | 1,586,887.01 | 1,634,493.62 |
| 8 | 5 | Fondo para Entidades Federativas y Municipios Productores de Hidrocarburos | 1,540,667.00 | 1,586,887.01 | 1,634,493.62 |
| 8 | 5 | Fondo Minero | 0 | 0 | 0 |
| 8 | 5 | Fondo Minero | 0 | 0 | 0 |
| 8 | 5 | Fondos de Aportaciones Estatales | 0 | 0 | 0 |
| 8 | 5 | Fondos de Aportaciones Estatales | 0 | 0 | 0 |
| 9 | 0 | Transferencias, Asignaciones, Subsidios y Subvenciones, y Pensiones y Jubilaciones | 3,546,843.00 | 3,653,248.29 | 3,762,845.74 |
| 9 | 1 | Transferencias y Asignaciones | 3,546,843.00 | 3,653,248.29 | 3,762,845.74 |
| 9 | 1 | Transferencias y Asignaciones | 3,546,843.00 | 3,653,248.29 | 3,762,845.74 |
| 9 | 1 | Transferencias y Asignaciones Federales | 0 | 0 | 0 |
| 9 | 1 | Transferencias y Asignaciones Federales | 0 | 0 | 0 |
| 9 | 1 | Transferencias y Asignaciones Estatales | 3,546,843.00 | 3,653,248.29 | 3,762,845.74 |



| | | | | | |
|---|---|---|--------------|--------------|--------------|
| 9 | 1 | Apoyo Estatal Policías | 3,546,843.00 | 3,653,248.29 | 3,762,845.74 |
| 9 | 2 | Transferencias al Resto del Sector Público (Derogado) | 0 | 0 | 0 |
| 9 | 2 | Transferencias al Resto del Sector Público (Derogado) | 0 | 0 | 0 |
| 9 | 3 | Subsidios y Subvenciones | 0 | 0 | 0 |
| 9 | 3 | Subsidios y Subvenciones | 0 | 0 | 0 |
| 9 | 4 | Ayudas Sociales (Derogado) | 0 | 0 | 0 |
| 9 | 4 | Ayudas Sociales (Derogado) | 0 | 0 | 0 |
| 9 | 5 | Pensiones y Jubilaciones | 0 | 0 | 0 |
| 9 | 5 | Pensiones y Jubilaciones | 0 | 0 | 0 |
| 9 | 6 | Transferencias a Fideicomisos, Mandatos y Análogos (Derogado) | 0 | 0 | 0 |
| 9 | 6 | Transferencias a Fideicomisos, Mandatos y Análogos (Derogado) | 0 | 0 | 0 |
| 9 | 7 | Transferencias del Fondo Mexicano del Petróleo para la Estabilización y el Desarrollo | 0 | 0 | 0 |



| | | | | | |
|---|---|---|---|---|---|
| 9 | 7 | Transferencias del Fondo Mexicano del Petróleo para la Estabilización y el Desarrollo | 0 | 0 | 0 |
| 0 | 0 | Ingresos Derivados de Financiamientos | 0 | 0 | 0 |
| 0 | 1 | Endeudamiento Interno | 0 | 0 | 0 |
| 0 | 1 | Endeudamiento Interno | 0 | 0 | 0 |
| 0 | 2 | Endeudamiento Externo | 0 | 0 | 0 |
| 0 | 2 | Endeudamiento Externo | 0 | 0 | 0 |
| 0 | 3 | Financiamiento Interno | 0 | 0 | 0 |
| 0 | 3 | Financiamiento Interno | 0 | 0 | 0 |

11-NGA. - INFORMACIÓN SOBRE LA DEUDA Y REPORTE ANALITICO DE LA DEUDA:

Utilizar al menos los siguientes indicadores: deuda respecto al PIB y deuda respecto a la recaudación tomando, como mínimo, un periodo igual o menor a 5 años.

Deuda respecto al PIB.

| Año | Deuda ¹ | Producto Interno Bruto ² | Indicador |
|------|--------------------|-------------------------------------|-----------|
| 2017 | 0.00 | 18,122,261.32 | 0.00 |
| 2018 | 0.00 | 18,520,044.00 | 0.00 |
| 2019 | 0.00 | 18,485,613.98 | 0.00 |
| 2020 | 0.00 | 16,975,827.70 | 0.00 |
| 2021 | 0.00 | 17,790,190.70 | 0.00 |
| 2022 | 0.00 | 18,159,175.07 | 0.00 |

¹ Información del Estado de Situación Financiera

² https://www.inegi.org.mx/programas/plb/2013/#Datos_abiertos

| Año | Deuda ¹ | Recaudación ² | Indicador |
|------|--------------------|--------------------------|-----------|
| 2017 | 0.00 | 0.00 | 0.00 |
| 2018 | 0.00 | 0.00 | 0.00 |
| 2019 | 0.00 | 0.00 | 0.00 |
| 2020 | 0.00 | 0.00 | 0.00 |
| 2021 | 0.00 | \$ 66,877,34.00 | 0.00 |
| 2022 | 0.00 | \$81,024,429.00 | 0.00 |



- 1 Información del Estado de Situación Financiera.
2 Información del Estado de Actividades

Información de manera agrupada por tipo de valor gubernamental o instrumento financiero en la que se consideren intereses, comisiones, tasa, perfil de vencimiento y otros gastos de la deuda

El Municipio no presenta información de manera agrupada por tipo de valor gubernamental o instrumento financiero en la que se consideren intereses, comisiones, tasa, perfil de vencimiento y otros gastos de la deuda.

12-NGA. - CALIFICACIONES OTORGADAS:

Informar, tanto del ente público como cualquier transacción realizada, que haya sido sujeta a una calificación crediticia.

El Municipio o las transacciones realizadas, no ha sido sujeta a una calificación crediticia durante el presente periodo

13-NGA. - PROCESO DE MEJORA:

Principales Políticas de control interno

El Municipio tiene como principales políticas de control interno las siguientes

- Ley de Ingreso del Municipio
- Presupuesto de Egresos
- Código de ética para los servidores públicos
- Manual de procedimiento para el trámite de viáticos y pasajes

Medidas de desempeño financiero, metas y alcance

El Municipio tiene las siguientes medidas de desempeño financiero, metas y alcance:

| Área | Indicador | Fórmula | Parámetro aceptable |
|----------------|---|--|-------------------------|
| Efectivo | Liquidez | $\frac{\text{Activo Circulante}}{\text{Pasivo Circulante}}$ | Entre 1.00 y 1.50 veces |
| | Margen de Seguridad | $\frac{\text{Activo Circulante} - \text{Pasivo Circulante}}{\text{Pasivo Circulante}}$ | Entre 0.00 y 1.00 veces |
| Pasivo | Endeudamiento | $\frac{\text{Pasivos Totales}}{\text{Activos Totales}}$ | Hasta 50% |
| Tributaria | Recaudación de Impuesto Predial | $\frac{\text{Ingreso por Impuesto Predial}}{\text{Cartera Predial por Cobrar}}$ | Mayor a 70% |
| | Recaudación de Derechos de Agua Potable | $\frac{\text{Ingreso por Agua Potable}}{\text{Cartera Agua Potable por Cobrar}}$ | Mayor a 70% |
| Presupuestaria | Realización de Inversiones y Servicios | $\frac{\text{Gasto Sustentable (1)}}{\text{Ingreso Real Disponible}}$ | Mayor a 50% |
| | Autonomía Financiera | $\frac{\text{Ingreso Propio}}{\text{Gasto Corriente}}$ | Mayor a 30% |
| | Gestión de | $\frac{\text{Gasto de Nómina}}{\text{Gasto}}$ | Mayor a 0.95 hasta |



| | | | |
|--|--|---|-----------------------------|
| | Nómina Percepción de Salarios | de Nómina Presupuestado Percepción media del Cabildo y Dirección Superior/Percepción Media de la Nómina | 1.05 veces Hasta 5 veces |
| | Resultado Operacional Financiero | Ingresos Totales más Saldo Inicial / Egresos Totales | De 1.00 a 1.10 veces. |

14-NGA. - INFORMACIÓN POR SEGMENTOS:

Quando se considera necesario se podrá revelar la información financiera de manera segmentada debido a la diversidad de las actividades y operaciones que realizan los entes públicos, ya que la misma proporciona información acerca de las diferentes actividades operativas en las cuales participa, de los productos o servicios que maneja, de las diferentes áreas geográficas, de los grupos homogéneos con el objetivo de entender el desempeño del ente, evaluar mejor los riesgos y beneficios del mismo, y entenderlo como un todo y sus partes integrantes.

Consecuentemente, esta información contribuye al análisis más preciso de la situación financiera, grados y fuentes de riesgo y crecimiento potencial de negocio

El Municipio revela la Información financiera de manera segmentada debido a la diversidad de las actividades y operaciones que realizan, ya que la misma proporciona información acerca de las diferentes actividades operativas en las cuales participa, de los productos o servicios que maneja, de las diferentes áreas geográficas, de los grupos homogéneos con el objetivo de entender el desempeño, evaluar mejor los riesgos y beneficios del mismo, y entenderlo como un todo y sus partes integrantes.

Consecuentemente, esta información contribuye al análisis más preciso de la situación financiera, grados y fuentes de riesgo y crecimiento potencial de negocio y se presenta de conformidad con la Fracción XIX, artículo 124, sección segunda, capítulo segundo de la Ley Orgánica de los Municipios del Estado de Campeche de acuerdo a lo siguiente:

ESTADOS FINANCIEROS:

1. Estado de Situación Financiera
2. Estado de Actividades
3. Estado de Variación en la Hacienda Pública
4. Estado Análítico del Activo
5. Estado Análítico de la Deuda y Otros pasivos
6. Estado de Cambios en la Situación Financiera
7. Estado de Flujos de Efectivo
8. Notas a los Estados Financieros

15-NGA. - EVENTOS POSTERIORES AL CIERRE:

El ente público informará el efecto en sus estados financieros de aquellos hechos ocurridos en el período posterior al que informa, que proporcionan mayor evidencia sobre eventos que le afectan económicamente y que no se conocían a la fecha de cierre



El Municipio de Seybaplaya cuenta hasta el momento con los siguientes eventos posteriores al cierre de la cuenta pública 2021 y 2022

Se registró contablemente en la cuenta 3252 denominada Reintegros 2021 referente a Reintegros del ejercicio 2021 como sigue:

| FECHA | REINTEGROS 2021 | IMPORTE |
|------------|--------------------------------------|--------------|
| 11-01-2022 | Reintegro de Capital del FISMDF 2021 | \$ 11,608.75 |
| 17-01-2022 | Reintegro de Intereses FIMS 2021 | \$1,726.00 |
| 14-01-2022 | Reintegro de Intereses FORTAMUN | \$147.00 |
| 14-01-2022 | Reintegro de Intereses FOPET 2021 | \$60.00 |

Se registró contablemente en la cuenta 3252 denominada Diferencia en pago 2021 referente a las Diferencias en Pago del ejercicio 2021 como sigue:

| FECHA | DIFERENCIA EN PAGO 2021 | IMPORTE |
|------------|---|---------|
| 01-01-2022 | Materiales, útiles y equipos de oficina | \$1.00 |
| 01-01-2022 | Comisiones Bancarias | \$0.20 |

Se registró contablemente en la cuenta 3252 denominada Comisiones Bancarias 2021 referente a las Comisiones Bancarias del ejercicio 2021 como sigue:

| FECHA | COMISIONES BANCARIAS 2021 | IMPORTE |
|------------|---------------------------|------------|
| 01-01-2022 | Comisiones Bancarias | \$2,559.94 |
| 01-01-2022 | Comisiones Bancarias | \$371.20 |

Se registro contablemente los donativos de PEMEX 2021 en la cuenta 3252 denominada Donativos PEMEX del mes de octubre y noviembre 2021 como sigue:

| MES | DONATIVOS PEMEX | IMPORTE |
|-----------|---|---------------|
| Octubre | Donativo PEMEX del mes de Octubre Oficio No. De Control MAGNA-009-2021 | \$139,923.00 |
| Noviembre | Donativo PEMEX del mes de Noviembre Oficio No De Control MAGNA-042-2021 | \$ 144,408.88 |

Se registró contablemente en la cuenta 3252 denominada Servicios Personales 2021 referente a los Servicios Personales del ejercicio 2021 como sigue

| FECHA | SERVICIOS PERSONALES 2021 | IMPORTE |
|-------------|---------------------------|--------------------|
| 03-01-2022 | Servicios Personales | \$4,000.00 |
| 03-01-2022 | Servicios Personales | \$4,000.00 |
| 03-01-2022 | Servicios Personales | \$4,000.00 |
| 03-01-2022 | Servicios Personales | \$4,000.00 |
| 03-01-2022 | Servicios Personales | \$4,000.00 |
| 03-01-2022 | Servicios Personales | \$2,933.28 |
| 01-08-2023 | Servicios Personales | \$0.03 |
| SUMA | | \$22,933.25 |



Se registró contablemente en la cuenta 3252 referente a las de entrega recepción de obras del ejercicio 2021 como sigue:

| OBRAS | IMPORTE |
|--|-----------------|
| AMPLIACION CENTRO DE SALUD LOCALIDAD VILLAMADERO MUNICIPIO SEYBAPLAYA SEYBAPLAYA-DOP-FISM-C17-2021 | -\$1,489,000.60 |
| CONSTRUCCION AVENIDA PRINCIPAL XKEULIL DOPDUSP/OR005/2022 | -\$3,354,244.40 |
| MANTENIMIENTO DE CALLES CON CONCRETO ASFALTICO (CALLES VARIAS) SEYBAPLAYA7DOPDUSP7FORTAMUN7OP0172021 | -\$199,596.39 |

Se registró contablemente en la cuenta 3252 referente a ingresos FEIEF 2021 del ejercicio 2021 como sigue:

| Ingresos FEIEF | IMPORTE |
|----------------|-------------|
| Ingresos FEIEF | \$84,715.91 |

Se registró contablemente en la cuenta 3252 referente a ingresos fondo general 2021 del ejercicio 2021 como sigue:

| Ingresos fondo general 2021 | IMPORTE |
|-----------------------------|--------------|
| Ingresos fondo general 2021 | -\$84,715.91 |

Se registró contablemente en la cuenta 3252 referente a Devolución de gastos por comprobar 2021 del ejercicio 2021 como sigue:

| Devolución de gastos por comprobar 2021 | IMPORTE |
|---|----------|
| Devolución de gastos por comprobar 2021 | \$300.00 |

Se registró contablemente en la cuenta 3252 referente Depreciación del ejercicio 2021 del ejercicio 2021 como sigue:

| Depreciación del ejercicio 2021 | IMPORTE |
|---------------------------------|----------------|
| Depreciación del ejercicio 2021 | -\$ 260,704.07 |

Se registró contablemente en la cuenta 3252 denominada Reintegros 2022 referente a Reintegros del ejercicio 2022 como sigue.

| FECHA | REINTEGROS 2022 | IMPORTE |
|-------------|----------------------|-------------------|
| 13-01-2023 | Reintegro FOPET 2022 | \$ 160.00 |
| 13-01-2023 | Reintegro FISE 2022 | \$ 4.00 |
| 13-01-2023 | Reintegro FOPET 2021 | \$ 54.00 |
| 13-01-2023 | Reintegro FISM 2022 | \$2,439.00 |
| 13-01-2023 | Reintegro FISM 2022 | \$2,782.24 |
| SUMA | | \$5,439.54 |

Se registró contablemente en la cuenta 3252 denominada Viáticos referente a Viáticos del ejercicio 2022 como sigue:

| FECHA | VIATICOS | IMPORTE |
|------------|----------|----------|
| 28-02-2023 | VIATICOS | \$151.00 |



SUMA **\$151.00**

Se registró contablemente en la cuenta 3252 denominada Materiales, útiles y equipos menores de oficina Rectificaciones Contables referente a Papelería del ejercicio 2022 como sigue:

| FECHA | Materiales, útiles y equipos menores de oficina Rectificaciones Contables | IMPORTE |
|-------------|---|--------------------|
| 01-02-23 | Materiales, útiles y equipos menores de oficina | -\$885.00 |
| 01-06-23 | Materiales, útiles y equipos menores de oficina | \$27,640.00 |
| 01-06-23 | Materiales, útiles y equipos menores de oficina | \$20,950.02 |
| 01-08-23 | Materiales, útiles y equipos menores de oficina | \$0.05 |
| 01-08-23 | Materiales, útiles y equipos menores de oficina | \$0.70 |
| SUMA | | \$47,705.77 |

Se registró contablemente en la cuenta 3252 denominada Ayudas a la educación Rectificaciones Contables referente a Ayudas del ejercicio 2022 como sigue:

| FECHA | Ayudas a la educación Rectificaciones Contables | IMPORTE |
|-------------|---|-------------------|
| 01-02-23 | Ayudas a la educación | \$2,400.00 |
| SUMA | | \$2,400.00 |

Se registró contablemente en la cuenta 3252 denominada Sueldos al Personal de Confianza Rectificaciones Contables referente a Finiquitos del ejercicio 2022 como sigue:

| FECHA | Sueldos al Personal de Confianza Rectificaciones Contables | IMPORTE |
|-------------|--|-------------------|
| 01-02-23 | Sueldos al Personal de Confianza | \$1,500.00 |
| 01-06-23 | Sueldos al Personal de Confianza | \$1,355.25 |
| 01-06-23 | Sueldos al Personal de Confianza | \$1,006.76 |
| 01-06-23 | Sueldos al Personal de Confianza | \$1,158.70 |
| 01-06-23 | Sueldos al Personal de Confianza | \$1,006.74 |
| SUMA | | \$6,027.45 |

Se registró contablemente en la cuenta 3252 denominada Pasajes aéreos Rectificaciones Contables referente a Gestión del ejercicio 2022 como sigue:

| FECHA | Pasajes aéreos Rectificaciones Contables | IMPORTE |
|-------------|--|-------------------|
| 01-06-23 | Pasajes aéreos | \$6,565.00 |
| SUMA | | \$6,565.00 |

Se registró contablemente en la cuenta 3252 denominada Gastos de representación Rectificaciones Contables referente a Gestión del ejercicio 2022 como sigue:

| FECHA | Gastos de representación Rectificaciones Contables | IMPORTE |
|-------|--|---------|
|-------|--|---------|



| | | |
|-------------|--------------------------|--------------------|
| 01-06-23 | Gastos de representación | \$292.50 |
| 01-06-23 | Gastos de representación | \$132.00 |
| 01-06-23 | Gastos de representación | \$659.00 |
| 01-06-23 | Gastos de representación | \$1,166.50 |
| 01-06-23 | Gastos de representación | \$1,900.00 |
| 01-06-23 | Gastos de representación | \$2,500.00 |
| 01-06-23 | Gastos de representación | \$2,500.00 |
| 01-06-23 | Gastos de representación | \$1,400.00 |
| 01-06-23 | Gastos de representación | \$1,700.00 |
| SUMA | | \$12,250.00 |

Se registró contablemente en la cuenta 3252 denominada Otros servicios de traslado y hospedaje Rectificaciones Contables referente a Gestión del ejercicio 2022 como sigue:

| FECHA | Otros servicios de traslado y hospedaje Rectificaciones Contables | IMPORTE |
|-------------|--|-------------------|
| 01-06-23 | Otros servicios de traslado y hospedaje | \$1,828.24 |
| SUMA | | \$1,828.24 |

Se registró contablemente en la cuenta 3252 denominada Reparación, mantenimiento y conservación de vehículos terrestres, aéreos, marítimos, lacustres y fluviales Rectificaciones Contables referente a Mantenimiento Automotriz del ejercicio 2022 como sigue:

| FECHA | Reparación, mantenimiento y conservación de vehículos terrestres, aéreos, marítimos, lacustres y fluviales Rectificaciones Contables | IMPORTE |
|-------------|---|--------------------|
| 01-06-23 | Reparación, mantenimiento y conservación de vehículos terrestres, aéreos, marítimos, lacustres y fluviales | \$2,000.00 |
| | Reparación, mantenimiento y conservación de vehículos terrestres, aéreos, marítimos, lacustres y fluviales | \$2,000.00 |
| | Reparación, mantenimiento y conservación de vehículos terrestres, aéreos, marítimos, lacustres y fluviales | \$1,800.00 |
| | Reparación, mantenimiento y conservación de vehículos terrestres, aéreos, marítimos, lacustres y fluviales | \$1,800.00 |
| | Reparación, mantenimiento y conservación de vehículos terrestres, aéreos, marítimos, lacustres y fluviales | \$1,656.16 |
| | Reparación, mantenimiento y conservación de vehículos terrestres, aéreos, marítimos, lacustres y fluviales | \$1,700.00 |
| SUMA | | \$10,956.16 |



Se registró contablemente en la cuenta 3252 denominada Artículos deportivos Rectificaciones Contables referente al Deporte del ejercicio 2022 como sigue:

| FECHA | Artículos deportivos Rectificaciones Contables | IMPORTE |
|-------------|--|-------------------|
| 01-06-23 | Artículos deportivos | \$4,744.56 |
| 01-06-23 | Artículos deportivos | \$2,300.94 |
| 01-06-23 | Artículos deportivos | \$364.48 |
| SUMA | | \$7,409.98 |

Se registró contablemente en la cuenta 3252 denominada Combustibles Rectificaciones Contables referente a Gestión del ejercicio 2022 como sigue:

| FECHA | Combustibles Rectificaciones Contables | IMPORTE |
|-------------|--|-------------------|
| 01-06-23 | Combustibles | \$1,000.00 |
| 01-06-23 | Combustibles | \$1,000.00 |
| 01-06-23 | Combustibles | \$500.00 |
| 01-06-23 | Combustibles | \$500.00 |
| 01-06-23 | Combustibles | \$500.00 |
| 01-06-23 | Combustibles | \$500.16 |
| SUMA | | \$4,000.16 |

Se registró contablemente en la cuenta 3252 denominada Servicios profesionales, científicos y técnicos integrales Rectificaciones Contables referente a Eventos Deportivos del ejercicio 2022 como sigue:

| FECHA | Servicios profesionales, científicos y técnicos integrales Rectificaciones Contables | IMPORTE |
|----------|--|------------|
| 01-06-23 | Servicios profesionales, científicos y técnicos integrales | \$1,000.00 |
| 01-06-23 | Servicios profesionales, científicos y técnicos integrales | \$1,000.00 |
| 01-06-23 | Servicios profesionales, científicos y técnicos integrales | \$1,500.00 |
| 01-06-23 | Servicios profesionales, científicos y técnicos integrales | \$1,500.00 |
| 01-06-23 | Servicios profesionales, científicos y técnicos integrales | \$800.00 |
| 01-06-23 | Servicios profesionales, científicos y técnicos integrales | \$1,500.00 |
| 01-06-23 | Servicios profesionales, científicos y técnicos integrales | \$2,100.00 |
| 01-06-23 | Servicios profesionales, científicos y técnicos integrales | \$1,000.00 |
| 01-06-23 | Servicios profesionales, científicos y técnicos integrales | \$3,000.00 |



| | | |
|-------------|--|--------------------|
| 01-06-23 | Servicios profesionales, científicos y técnicos integrales | \$2,000.00 |
| 01-06-23 | Servicios profesionales, científicos y técnicos integrales | \$1,200.00 |
| 01-06-23 | Servicios profesionales, científicos y técnicos integrales | \$1,500.00 |
| SUMA | | \$18,100.00 |

Se registró contablemente en la cuenta 3252 denominada Aguinaldo o Gratificación de Fin de año Rectificaciones Contables referente a Asuntos Laborales del ejercicio 2022 como sigue:

| FECHA | Aguinaldo o Gratificación de Fin de año Errores Contable | IMPORTE |
|-------------|--|--------------------|
| 01-06-23 | Aguinaldo o Gratificación de Fin de año | \$5,638.36 |
| 01-06-23 | Aguinaldo o Gratificación de Fin de año | \$3,867.95 |
| 01-06-23 | Aguinaldo o Gratificación de Fin de año | \$4,530.32 |
| SUMA | | \$18,225.04 |

Se registró contablemente en la cuenta 3252 denominada Primas vacacional y dominical Rectificaciones Contables referente a Asuntos Laborales del ejercicio 2022 como sigue:

| FECHA | Primas vacacional y dominical Rectificaciones Contables | IMPORTE |
|-------------|---|-------------------|
| 01-06-23 | Primas vacacional y dominical | \$338.81 |
| 01-06-23 | Primas vacacional y dominical | \$251.69 |
| 01-06-23 | Primas vacacional y dominical | \$289.67 |
| 01-06-23 | Primas vacacional y dominical | \$251.68 |
| SUMA | | \$1,131.85 |

Se registró contablemente en la cuenta 3252 denominada Diferencia de Comprobación Rectificaciones Contables referente a Ajustes Contables del ejercicio 2022 como sigue:

| FECHA | Diferencia de Comprobación Rectificaciones Contables | IMPORTE |
|-------------|--|---------------|
| 01-06-23 | Diferencia de Comprobación | -\$0.01 |
| 01-06-23 | Diferencia de Comprobación | \$0.01 |
| SUMA | | \$0.00 |

Se registró contablemente en la cuenta 3252 denominada Premios, recompensas, estímulos y ayudas culturales y sociales Errores de Contables referente a Eventos Culturales y Deportivos del ejercicio 2022 como sigue:

| FECHA | Premios, recompensas, estímulos y ayudas culturales y sociales Errores de Contables | IMPORTE |
|----------|---|------------|
| 01-06-23 | Premios, recompensas, estímulos y ayudas culturales y sociales. | \$1,700.00 |



| | | |
|-------------|--|--------------------|
| 01-06-23 | Premios, recompensas, estímulos y ayudas culturales y sociales | \$1,000.00 |
| 01-06-23 | Premios, recompensas, estímulos y ayudas culturales y sociales | \$1,000.00 |
| 01-06-23 | Premios, recompensas, estímulos y ayudas culturales y sociales | \$1,500.00 |
| 01-06-23 | Premios, recompensas, estímulos y ayudas culturales y sociales | \$3,000.00 |
| 01-06-23 | Premios, recompensas, estímulos y ayudas culturales y sociales | \$1,500.00 |
| 01-06-23 | Premios, recompensas, estímulos y ayudas culturales y sociales | \$1,000.00 |
| SUMA | | \$10,700.00 |

Se registró contablemente en la cuenta 3252 denominada Gastos de orden social y cultural Rectificaciones Contables referente a Eventos Culturales y Deportivos del ejercicio 2022 como sigue:

| FECHA | Gastos de orden social y cultural Rectificaciones Contables | IMPORTE |
|-------------|--|-------------------|
| 01-06-23 | Gastos de orden social y cultural | \$2,500.00 |
| SUMA | | \$2,500.00 |

Se registró contablemente en la cuenta 3252 denominada Equipos y Aparatos Audiovisuales Rectificaciones Contables referente a Resguardos de Bienes del ejercicio 2022 como sigue:

| FECHA | Equipos y Aparatos Audiovisuales Rectificaciones Contables | IMPORTE |
|-------------|---|--------------------|
| 01-09-23 | Resguardo Proyector Epson X8B21X02668 | \$16,599.00 |
| 01-09-23 | Resguardo de Pantalla TV Philips 70" | \$18,160.96 |
| SUMA | | \$34,760.56 |

Se registró contablemente en la cuenta 3252 denominada Equipos de Generación Eléctrica, Aparatos y Accesorios Eléctricos Rectificaciones Contables referente a Resguardos de Bienes del ejercicio 2022 como sigue:

| FECHA | Equipos de Generación Eléctrica, Aparatos y Accesorios Eléctricos Rectificaciones Contables | IMPORTE |
|----------|---|-------------|
| 01-09-23 | Resguardo Reflector Led 500W 100-305v 6500K | \$10,741.60 |
| 01-09-23 | Resguardo Reflector Led 500W 100-305v 6500K | \$10,741.60 |
| 01-09-23 | Resguardo Reflector Led 500W 100-305v 6500K | \$10,741.60 |



| | | |
|-------------|---|---------------------|
| 01-09-23 | Resguardo Reflector Led 500W 100-305v 6500K | \$10,741.60 |
| 01-09-23 | Resguardo Reflector Led 500W 100-305v 6500K | \$10,741.60 |
| 01-09-23 | Resguardo Reflector Led 500W 100-305v 6500K | \$10,741.60 |
| 01-09-23 | Resguardo Reflector Led 500W 100-305v 6500K | \$10,741.60 |
| 01-09-23 | Resguardo Reflector Led 500W 100-305v 6500K | \$10,741.60 |
| 01-09-23 | Resguardo de Interruptor Termomagnético | \$23,919.35 |
| SUMA | | \$109,852.15 |

Se registró contablemente en la cuenta 3252 denominada Otros Equipos Rectificaciones Contables referente a Resguardos de Bienes del ejercicio 2022 como sigue:

| FECHA | Otros Equipos Rectificaciones Contables | IMPORTE |
|-------------|---|--------------------|
| 01-09-23 | Resguardo Tinaco Rotoplas de 2500 Lts | \$10,904.00 |
| SUMA | | \$10,904.00 |

Se registró contablemente en la cuenta 3252 denominada Herramientas y Máquinas-Herramienta Rectificaciones Contables referente a Resguardos de Bienes del ejercicio 2022 como sigue:

| FECHA | Herramientas y Máquinas-Herramienta Rectificaciones Contables | IMPORTE |
|-------------|---|--------------------|
| 01-09-23 | Desmalezadora a Gas Stihl FS-55 1hp/c/Cuchillas Cil.27.2 | \$10,113.05 |
| 01-09-23 | Desmalezadora a Gas Stihl FS-55 1hp/c/Cuchillas Cil.27.2 | \$10,113.05 |
| 01-09-23 | Resguardo de Bomba Dosificadora Mod. PD051-838Ni Milton | \$13,334.20 |
| 01-09-23 | Resguardo de Bomba Dosificadora Mod. PD051-838Ni Milton | \$13,334.20 |
| 01-09-23 | Resguardo de Bomba Dosificadora Mod. PD051-838Ni Milton | \$13,334.20 |
| 01-09-23 | Resguardo de Bomba Dosificadora Mod. PD051-838Ni Milton | \$13,334.20 |
| 01-09-23 | Resguardo de Bomba Dosificadora Mod. PD051-838Ni Milton | \$13,334.20 |
| SUMA | | \$86,897.10 |

Se registró contablemente en la cuenta 3252 denominada Muebles de Oficina y Estantería Rectificaciones Contables referente a Resguardos de Bienes del ejercicio 2022 como sigue:

| FECHA | Muebles de Oficina y Estantería Rectificaciones Contables | IMPORTE |
|----------|---|-------------|
| 01-09-23 | Resguardo de Campana | \$17,400.02 |



SLIMA

\$17,400.02

16-NGA. -PARTES RELACIONADAS:

Se debe establecer por escrito que no existen partes relacionadas que pudieran ejercer influencia significativa sobre la toma de decisiones financieras y operativas.

El Municipio de Seybaplaya, no existen partes relacionadas que pudieran ejercer influencia significativa sobre la toma de decisiones financieras y operativas.

17-NGA. - RESPONSABILIDAD SOBRE LA PRESENTACIÓN RAZONABLE DE LA INFORMACIÓN CONTABLE:

La Información Contable deberá estar firmada en cada página de la misma e incluir al final la siguiente leyenda: "Bajo protesta de decir verdad, declaramos que los Estados Financieros y sus notas, son razonablemente correctos y son responsabilidad del emisor". Lo anterior, no será aplicable para la información contable consolidada.

El Municipio, en su información contable establece que se encuentra firmado en cada página y se incluye al final la siguiente leyenda:

"Bajo protesta de decir la verdad declaramos que los Estados Financieros y sus notas, son razonablemente correctos y son responsabilidad del emisor"

AUTORIZO

Lic. Cinthya Geitz Velázquez Rivera
Presidenta del Municipio de Seybaplaya

REVISÓ

Cp. Fátima Isabel Ortega Olivares
Tesorera del Municipio de Seybaplaya

VO BO

C. Lilia Elena Gómez Pérez
Sindica del Municipio de Seybaplaya