




INFORMACIÓN CONTABLE

8. ESTADO ANALÍTICO DEL ACTIVO


CUARTO TRIMESTRE 2023
MUNICIPIO DE SEYBAPLAYA, CAMPECHE
Estado Analítico del Activo
Del 1 de Enero al 31 de Diciembre de 2023
(Cifras en Pesos)

Concepto	Saldo Inicial	Cargos del Periodo	Abonos del Periodo	Saldo Final	Variación del Periodo
ACTIVO	30,614,971	286,972,078	246,416,630	71,170,419	40,555,448
Activo Circulante	12,549,029	250,901,557	244,728,554	18,722,031	6,173,002
Efectivo y Equivalentes	11,277,429	133,608,757	128,166,464	16,719,722	5,442,293
Derechos a Recibir Efectivo o Equivalentes	204,292	108,209,859	108,321,598	92,553	-111,739
Derechos a Recibir Bienes o Servicios	1,067,308	9,082,940	8,240,492	1,909,756	842,448
Inventarios	0	0	0	0	0
Almacenes	0	0	0	0	0
Estimación por Pérdida o Deterioro de Activos Circulantes	0	0	0	0	0
Otros Activos Circulantes	0	0	0	0	0
Activo No Circulante	18,065,943	36,070,521	1,688,076	52,448,388	34,382,446
Inversiones Financieras a Largo Plazo	0	0	0	0	0
Derechos a Recibir Efectivo o Equivalentes a Largo Plazo	141,181	0	0	141,181	0
Bienes Inmuebles, Infraestructura y Construcciones en Proceso	10,659,835	34,434,227	0	45,094,062	34,434,227
Bienes Muebles	8,287,972	1,636,294	0	9,924,267	1,636,294
Activos Intangibles	382,000	0	0	382,000	0
Depreciación, Deterioro y Amortización Acumulada de Bienes	-1,405,046	0	1,688,076	-3,093,122	-1,688,076
Activos Diferidos	0	0	0	0	0
Estimación por Pérdida o Deterioro de Activos no Circulantes	0	0	0	0	0
Otros Activos no Circulantes	0	0	0	0	0


Bajo protesta de decir verdad declaramos que los Estados Financieros y sus notas, son razonablemente correctos y son responsabilidad del emisor.



CP. FATIMA ISABEL ORTEGA OLIVARES
TESORERA DEL H. AYUNTAMIENTO DE SEYBAPLAYA



LIC. CINTHYA GELITZI VELAZQUEZ RIVERA
PRESIDENTA DEL H. AYUNTAMIENTO DE SEYBAPLAYA



C. LILIA ELENA GOMEZ PEREZ
SINDICA DEL H. AYUNTAMIENTO DE SEYBAPLAYA