




INFORMACIÓN PRESUPUESTAL


18. FLUJO DE FONDOS


CUARTO TRIMESTRE 2023
MUNICIPIO DE SEYBAPLAYA, CAMPECHE
Flujo de Fondos
Del 1 de Enero al 31 de Diciembre de 2023
(Cifras en Pesos)

Concepto	Estimado / Aprobado	Devengado	Recaudado / Pagado
Rubros de Ingresos	87,974,476	103,068,526	103,068,526
Impuestos	1535374	2949984.42	2949984.42
Cuotas y Aportaciones de Seguridad Social	0	0	0
Contribuciones de Mejoras	0	0	0
Derechos	2,120,771	5,984,842	5,984,842
Productos	22,679	152,019	152,019
Aprovechamientos	71,075	3,573,223	3,573,223
Ingresos por Venta de Bienes, Prestación de Servicios y Otros Ingresos	0	0	0
Participaciones, Aportaciones, Convenios, Incentivos Derivados de la Colaboración Fiscal y Fondos Distintos de Aportaciones	80,677,734	90,408,457	90,408,457
Transferencias, Asignaciones, Subsidios y Subvenciones, y Pensiones y Jubilaciones	3,546,843	0	0
Ingresos Derivados de Financiamientos	0	0	0
Capítulos de Gasto	87,974,476	98,525,612	90,813,034
Servicios Personales	26,406,767	27,877,922	27,581,000
Materiales y Suministros	9,709,155	11,244,359	11,218,239
Servicios Generales	17925640.94	17,623,419	17,416,069
Transferencias, Asignaciones, Subsidios y Otras Ayudas	6,034,298	4,741,101	4,741,101
Bienes Muebles, Inmuebles e Intangibles	650,000	1,526,481	1,526,481
Inversión Pública	22,217,350	34,284,227	27,102,041
Inversiones Financieras y Otras Provisiones	0	0	0
Participaciones y Aportaciones	5,031,265	1,228,100	1,228,100
Deuda Pública	0	4	4
Total de las operaciones	0	4,542,914	12,255,492

Bajo protesta de decir verdad declaramos que los Estados Financieros y sus notas, son razonablemente correctos y son responsabilidad del emisor.


 CP.FATIMA ISABEL ORTEGA OLIVARES
 TESORERA DEL H.AYUNTAMIENTO DE SEYBAPLAYA


 LIC.CINTHYA GELITZI VELAZQUEZ RIVERA
 PRESIDENTA DEL H.AYUNTAMIENTO DE SEYBAPLAYA


 C.LILIA ELENA GOMEZ PEREZ
 SINDICA DEL H.AYUNTAMIENTO DE SEYBAPLAYA